



A lo largo de 2022 se relevaron  
**137 Medidas de Fuerza**

Género



199

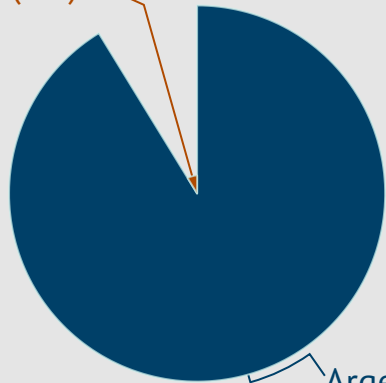


10

● Varones (94%) ● Mujeres (5%)

Nacionalidad

Extranjera (6%) 12



Argentina (59%) 125

\*Se excluyen los casos Sin datos.

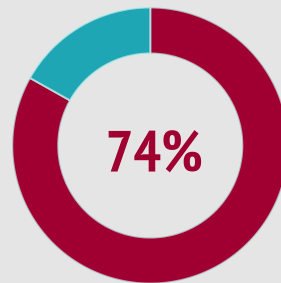
Fuente: Base de Datos Medidas de Fuerza

## Tipos de Medidas de Fuerza



El motivo más frecuente de las Medidas de Fuerza es por traslados y cambios de alojamiento

49% durante el 2022.

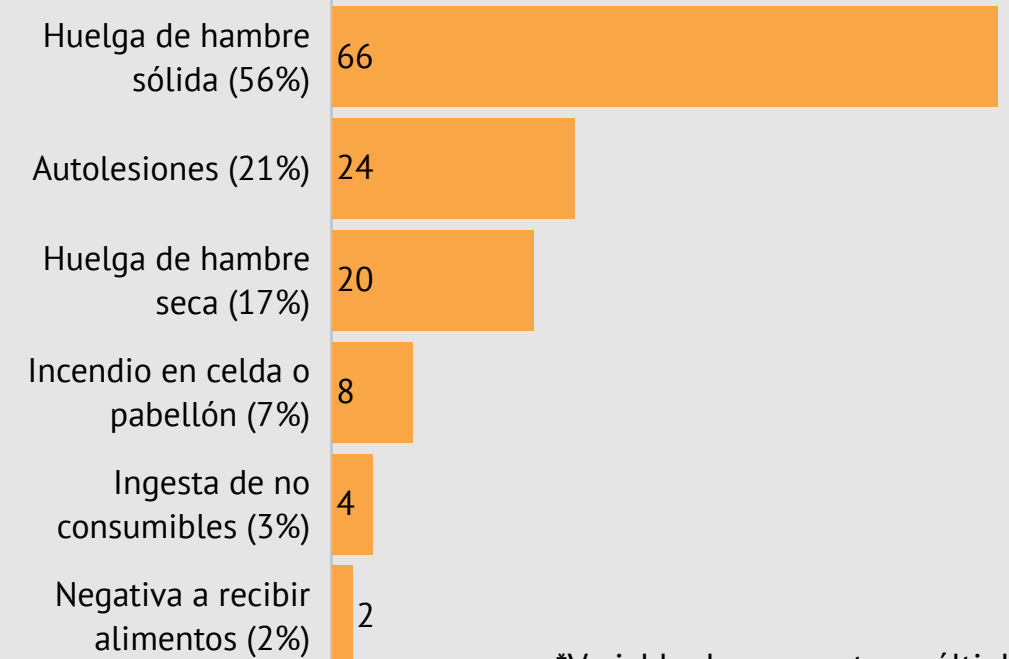


El 74% de las personas había reclamado anteriormente frente a distintas autoridades.



Información recopilada por los equipos de trabajo de la DGPDH  
Elaborado por el Equipo de Estadística y Bases de Datos,  
Observatorio de Cárceles Federales  
PROCURACIÓN PENITENCIARIA DE LA NACIÓN

## Modalidades más frecuentes



\*Variable de respuestas múltiple.

**48%**

De las Medidas de Fuerza registradas ocurrieron en el AMBA.

