

La situación de la población privada de libertad (PPL) ante la emergencia sanitaria por COVID - 19

Reporte estadístico Nro. 18 - Noviembre 2021
 PROCURACIÓN PENITENCIARIA DE LA NACIÓN

Alojamiento y nivel de ocupación en el SPF

Evolución mensual de la PPL alojada en el SPF (Marzo-20 / Noviembre-21)



Evolución mensual de plazas disponibles en el SPF (Marzo-20 / Noviembre-21)



Los datos corresponden al último viernes de cada mes
 Fuente: Base de datos de Población y Alojamiento en el SPF - PPN

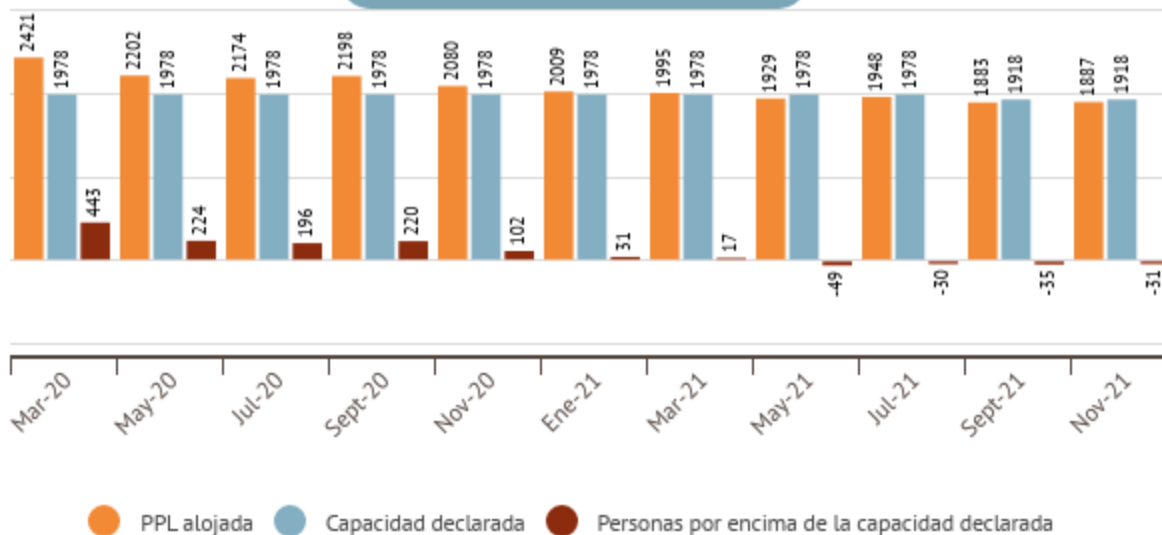


Tras un significativo descenso de la población penal ocurrido en los dos primeros meses luego de la declaración de la emergencia sanitaria por Covid-19, hasta el mes de julio de 2021 el SPF informó que no tenía sobreocupación. Sin embargo, hacia fines de agosto de 2021 el nivel de alojamiento general volvió a superar la capacidad declarada debido a la reducción de las plazas informadas en la mayor parte de las unidades. Debido a esta actualización en la contabilización del cupo, para el mes de noviembre las cárceles federales funcionaban con una ocupación del 103%.

Desglose por unidades

Evolución bimestral de PPL alojada, capacidad declarada y sobrepoblación/plazas disponibles (Marzo-20/Noviembre-21)

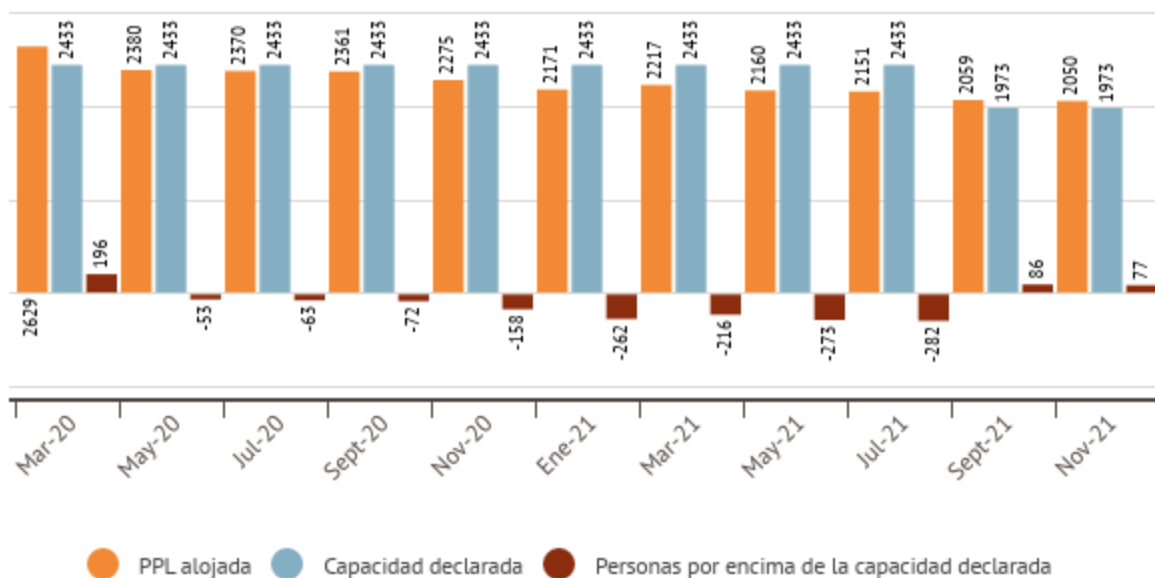
CPF I - Ezeiza



Fuente: Base de datos de Población y Alojamiento en el SPF - PPN

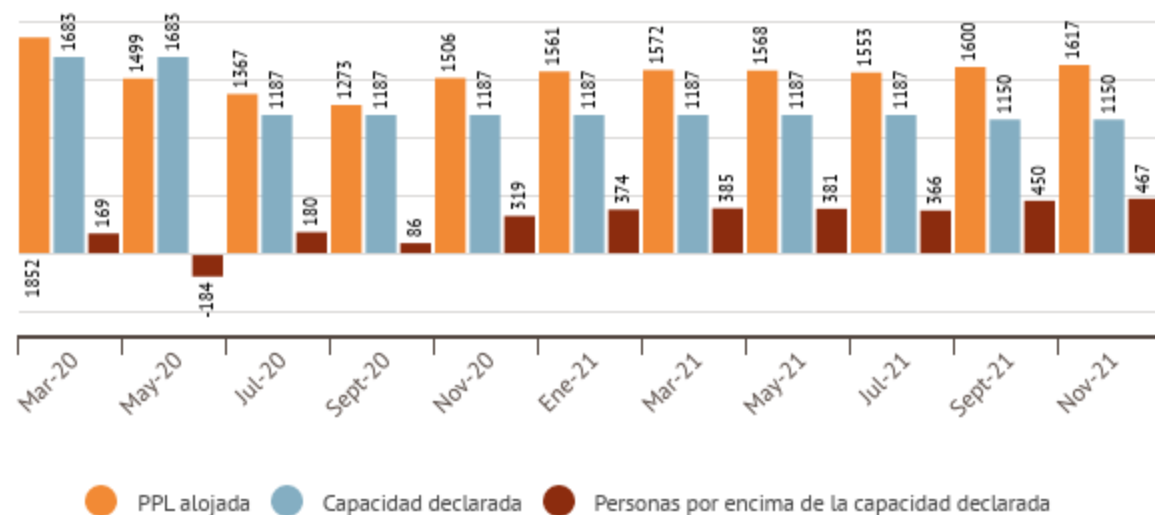


CPF II - Marcos Paz



Fuente: Base de datos de Población y Alojamiento en el SPF - PPN

CPF CABA - Devoto



Fuente: Base de datos de Población y Alojamiento en el SPF - PPN



El impacto de la pandemia

El egreso de personas del SPF desde el inicio de la pandemia ha tenido un impacto moderado, sin que se haya verificado una liberación masiva e indiscriminada de personas detenidas. En particular, se observa que desde el mes de junio en adelante se estabilizó la cantidad de egresos de todas las modalidades. La información publicada por el SPF muestra un descenso relativo de la población encarcelada, con ciertas diferencias al interior de algunos colectivos vulnerables.

Tabla: Evolución trimestral de la PPL en el SPF según colectivos vulnerables (Marzo-20 / Septiembre-21) y datos actualizados a Noviembre 21

	Total PPL	Personas extranjeras	Mujeres cis	Mujeres trans	Embarazadas	Mujeres alojadas con hijos/as
Mar-20	13971	2424	886	35	7	15
Jun-20	11755	2079	643	26	1	8
Sept-20	11479	2001	643	22	3	7
Dic-20	11505	1966	656	19	1	4
Marzo-21	11660	1964	664	19	3	4
Jun-21	11376	1848	634	-*	3	1
Sept-21	11263	1799	689	22	3	2
Nov-21	11261	1773	661	23	6	2
% variación con respecto a Marzo del 2020	-19%	-27%	-25%	-34%	-14%	-87%

	Personas jóvenes adultas	NNyA en institutos de CABA	Personas mayores de 60 años
Mar-20	375	43	574
Jun-20	289	31	491
Sept-20	307	32	456
Dic-20	266	38	451
Mar-21	251	49	467
Jun-21	230	45	467
Sept-21	249	47	455
Nov-21	203	53	458
% variación con respecto a Marzo del 2020	-46%	+23%	-22%

*En los últimos datos disponibles al mes de junio el SPF no informó la cantidad de personas trans travestis.

Fuente: Elaboración propia en base a la Base de Datos de Población y Alojamiento en el SPF (PPN) y las síntesis diarias del SPF correspondiente al último viernes de cada mes y la Base de Datos de NNyA en Institutos de menores de la CABA



La moderada disminución de la PPL en las cárceles federales durante la emergencia sanitaria es el resultado del egreso de las personas pero también de la reducción de los ingresos. En fecha 20 de marzo de 2020, la Dirección General de Régimen Correccional del SPF dictó una disposición que prohibía el ingreso de personas al SPF, la cual luego fue modificada, pero ha provocado que muchas personas queden alojadas en comisarias y alcaidías de la Policía de la CABA.

Centros
no
penitencia-
rios



709 personas

Alojadas en espacios de detención policiales de la CABA a fines de noviembre de 2021



445 personas

Alojadas en alcaidías de la CABA. La capacidad operativa máxima declarada por la Policía de la Ciudad es de 247 plazas a noviembre de 2021



264 personas

Estaban alojadas en comisarias vecinales de la CABA.

Situación legal de las PPL alojadas en alcaidías (Noviembre 2021)

Con prisión preventiva (47%)
210

Personas sin resolución
(20%)
90

Negativa
Excarcelación
(15%)
66

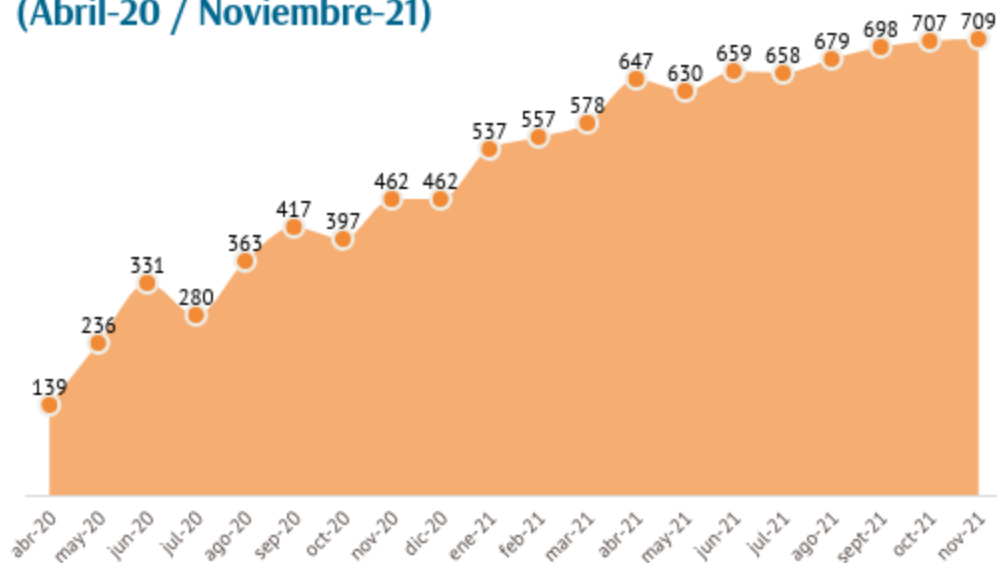
Personas condenadas
(18%)
79

Fuente: Elaboración propia sobre información brindada por la Policía de la Ciudad al 29 de noviembre de 2021



De acuerdo a los datos oficiales de la Policía de la Ciudad, las alcaidías de la CABA, se encuentran colmadas desde el inicio de la pandemia, pese a tratarse de espacios para no más de 72 horas de encierro. Por este motivo, comenzó a alojarse a personas en comisarías vecinales, que funcionan bajo su órbita. Tras una denuncia presentada por la PPN, a fines de agosto de 2020, la Justicia Nacional dispuso el traslado a establecimientos del SPF de todas las personas con Coronavirus positivo en alcaidías y comisarías de la Policía de la Ciudad. En la actualidad, la cifra oculta del fenómeno no permite conocer sus reales dimensiones, por lo que es muy probable que el encarcelamiento de personas en centros no penitenciarios sea un problema aún más grave que el identificado. Pero es visible que la cifra de personas alojadas en estos espacios muestra un aumento sostenido desde el inicio de la pandemia, con leves oscilaciones.

Evolución mensual de la PPL alojada en centros de detención de la Policía de la Ciudad (Abril-20 / Noviembre-21)

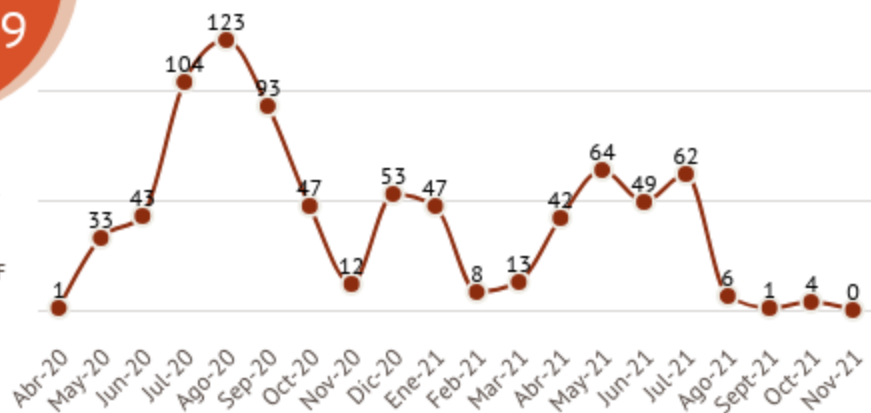


Fuente: Elaboración propia sobre información brindada por la Policía de la Ciudad al 29 de noviembre de 2021

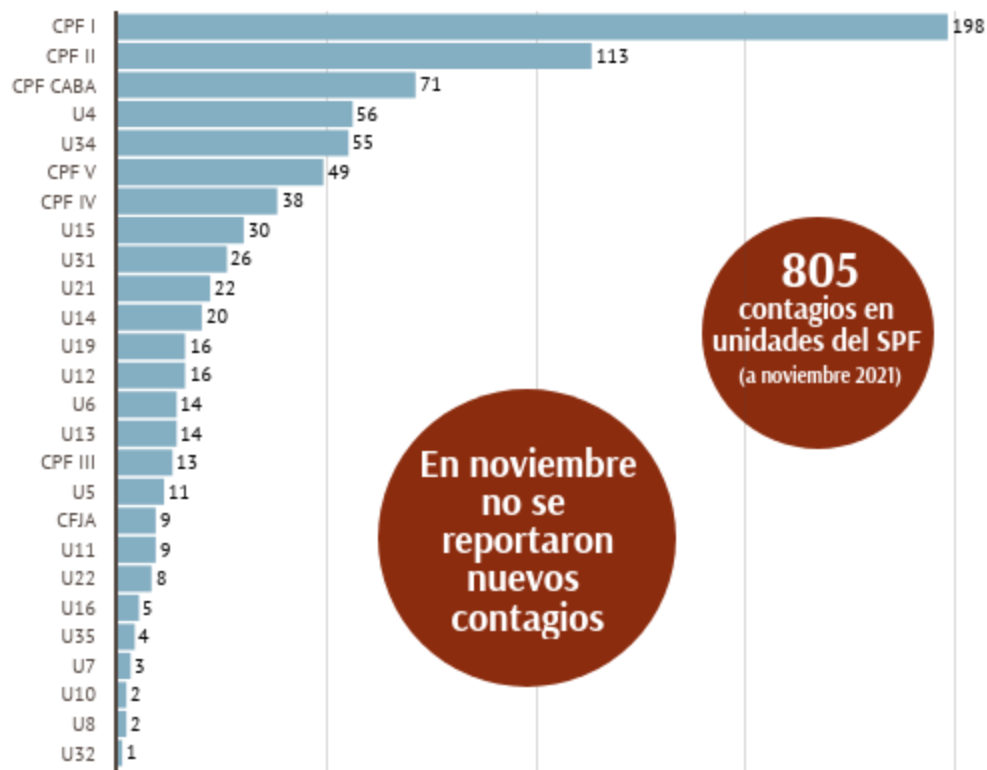
PPL contagiada con COVID-19

Evolución mensual de contagios de la PPL alojada en el SPF (Abril-20 / Noviembre-21)

*Casos registrados al 30 de noviembre de 2021
Fuente: Base de datos de la PPN sobre el Reporte diario de Covid-19 del SPF



Distribución de contagios en unidades del SPF (Noviembre 2021)



805
contagios en
unidades del SPF
(a noviembre 2021)

En noviembre
no se
reportaron
nuevos
contagios

*Casos registrados al 30 de noviembre de 2021
Fuente: Base de datos de la PPN sobre el Reporte diario de Covid-19 del SPF





Unidad	PPL con 1 dosis	PPL con 2 dosis	PPL con 3 dosis	Total dosis	Unidad	PPL con 1 dosis	PPL con 2 dosis	Total dosis
CPF II	2130	1956	148	4234	U10	106	70	176
CPF I	1841	1556	95	3492	U8	110	99	209
CPF CABA	1433	1006	80	2519	U22	71	57	128
CPF IV	537	414	76	1027	U4	559	461	1020
U34	61	60	54	175	U13	44	42	86
CPF VI	619	592	53	1264	U25	16		16
U19	186	176	44	406	U30	10	7	17
U31	84	80	43	207	U17	186	186	372
U12	177	176	6	359	CPF V	458	439	897
CFJA	231	178	3	412	U5	303	283	586
U7	394	316	-	710	CPF III	429	391	820
U11	173	166	-	339	U16	141	141	282
U6	368	363	-	731	U23	9		9
U14	133	111	-	244	U15	100	96	196
					U35	179	165	344

21.277
dosis
aplicadas



En noviembre
comenzaron a
aplicarse las
terceras dosis en:



CPF II
CPF I
CPF CABA
CPF IV
U.34

CPF VI
U.19
U.31
U.12
CFJA

*Fuente: Elaboración propia en partir de la Base de datos de la PPN sobre el Reporte Semanal de Vacunación contra Covid-19 de PPL en el SPF al 30 de noviembre de 2021. Sólo se consignaron aquellas unidades en las que se aplicaron vacunas.

Además de los casos al interior de las prisiones del SPF, desde el comienzo de la pandemia, también se reportaron casos de personas alojadas en centros de detención no penitenciarios.

En síntesis:



189 casos en alcaidías de la Policía de la Ciudad y 13 en institutos de menores de la CABA

Entre los meses de agosto y noviembre no se registraron nuevos casos en institutos.

En noviembre se reportó un nuevo contagio en una alcaidía.



805 contagios en el SPF

En noviembre no se informaron nuevos contagios



Total: 1007 casos positivos de COVID-19

Entre marzo de 2020 y noviembre de 2021 en el SPF, centros no penitenciarios e institutos de menores de la CABA



21.277 dosis aplicadas de la vacuna contra el COVID-19 en el SPF

En noviembre comenzaron a aplicarse las terceras dosis en algunas unidades



26 muertes por COVID-19 en el SPF

Ocurridas e investigadas por la PPN a noviembre de 2021

Información recopilada por los equipos de trabajo de la Dirección General de Protección de Derechos Humanos - Reporte estadístico elaborado por el Equipo de Estadística y Bases de Datos del Observatorio de Cárceles Federales
PROCURACIÓN PENITENCIARIA DE LA NACIÓN

