

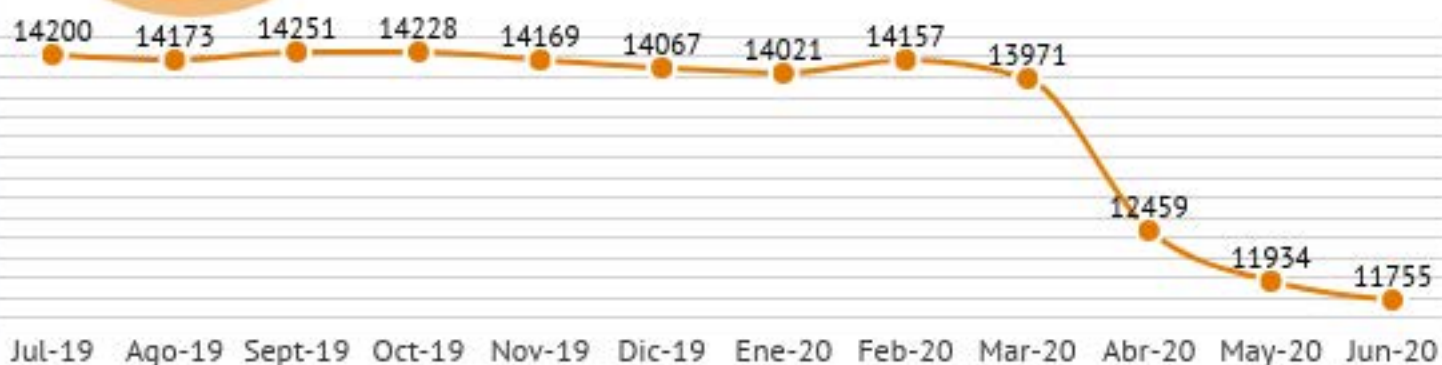
La situación de la población privada de libertad (PPL) ante la emergencia sanitaria por COVID - 19

Reporte estadístico N°3

Procuración Penitenciaria de la Nación

PPL alojada en el SPF

Evolución mensual de la PPL alojada en el SPF (julio-19/ junio-20)



Los datos corresponden al último viernes de cada mes

Fuente: Base de datos de Población y Alojamiento en el SPF - PPN

Nivel de ocupación

(personas alojadas por encima de la capacidad y plazas ociosas)

A raíz de la declaración de emergencia sanitaria por Covid-19, entre los meses de marzo y junio de 2020 se produjo un significativo descenso de la población y para fines de abril, se informó que ya no había sobreocupación general.

Durante la primera semana de junio, el SPF redujo la capacidad del CPF CABA en 496 plazas, sin dar a conocer las razones de tal decisión ni qué espacios fueron inhabilitados. Esta modificación produjo que el nivel de ocupación del sistema federal a fines de ese mes fuera del 96%. En simultáneo, algunas unidades continúan alojando personas por encima de su cupo oficial.



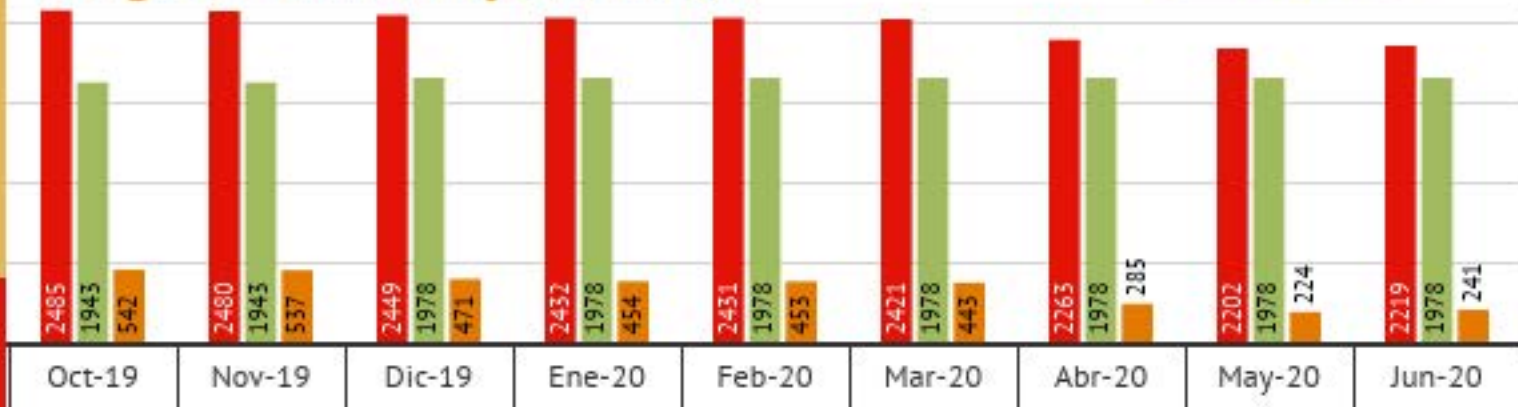
Fuente: Base de datos de Población y Alojamiento en el SPF - PPN

PPL alojada, capacidad declarada y sobrepoblación

(octubre-19 a junio-20)

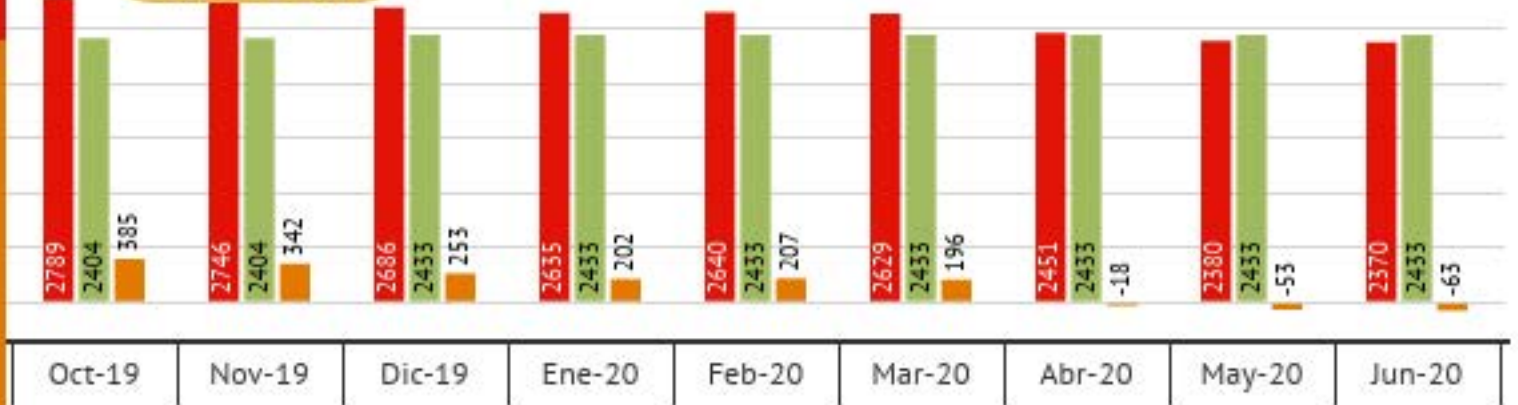
Desglose mensual por unidad

CPF I -
Ezeiza



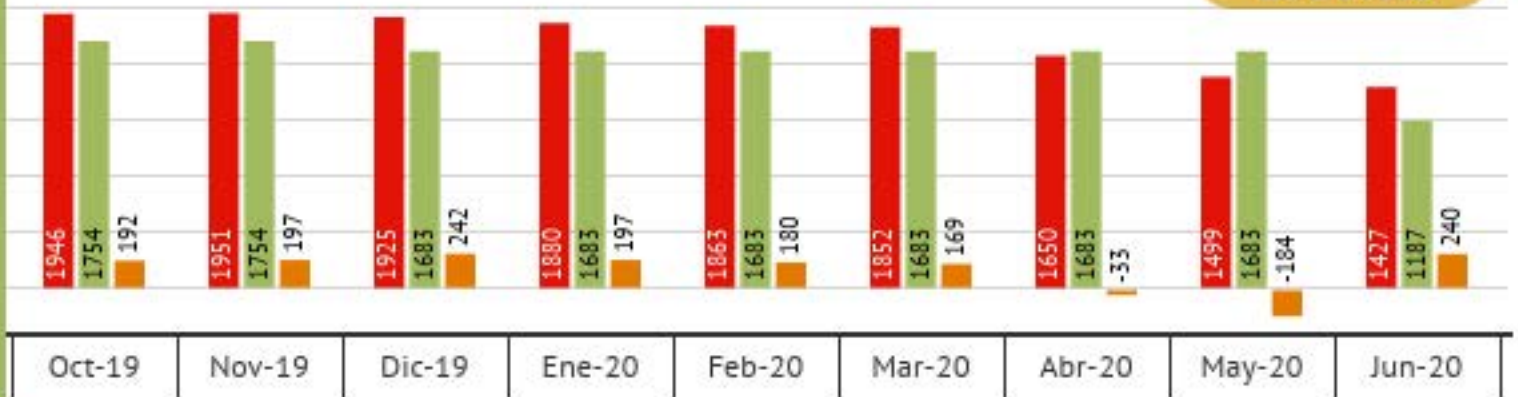
● PPL alojada ● Capacidad declarada ● Personas por encima de la capacidad declarada

CPF II -
Marcos Paz



● PPL alojada ● Capacidad declarada ● Personas por encima de la capacidad declarada

CPF CABA-
Ex Devoto



● PPL alojada ● Capacidad declarada ● Personas por encima de la capacidad declarada

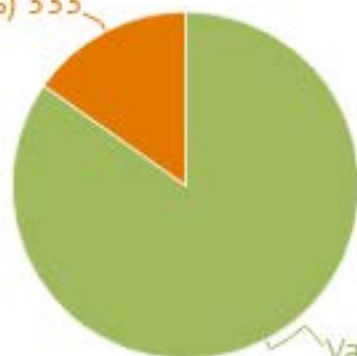
Fuente: Base de datos de Población y Alojamiento en el SPF - PPN

Egresos de PPL al 31/5

Desde la declaración de la emergencia sanitaria por COVID- 19, la Procuración Penitenciaria de la Nación, el CNPT y diversas instancias de la Justicia emitieron recomendaciones tendientes a facilitar la reducción de la población encarcelada mediante la liberación no sólo de los considerados grupos de riesgo, sino también de todas las personas de cuyo encierro puede prescindirse o ser reemplazado por medidas alternativas a la prisión.

Egresos por género*

Mujeres cis y trans (15%) 333



Varones (85%) 1852

Entre el 12 de marzo y el 31 de mayo de 2020 egresaron al menos* 2185 personas de las cárceles del SPF

*Faltando datos de algunas semanas de las unidades N° 4, 8, 22, 23, 30, 34, 35 y el CPF III.

*La información brindada por el SPF solo trabaja con categorías binarias, impidiendo el desglose de otros géneros. Sin embargo, el trabajo de la PPN ha identificado el egreso de 17 mujeres trans al 31/5.

Fuente: Base de datos de Egresos del SPF durante pandemia por COVID-19 - PPN

Egresos por situación legal

PPL procesadas (53%) 1147

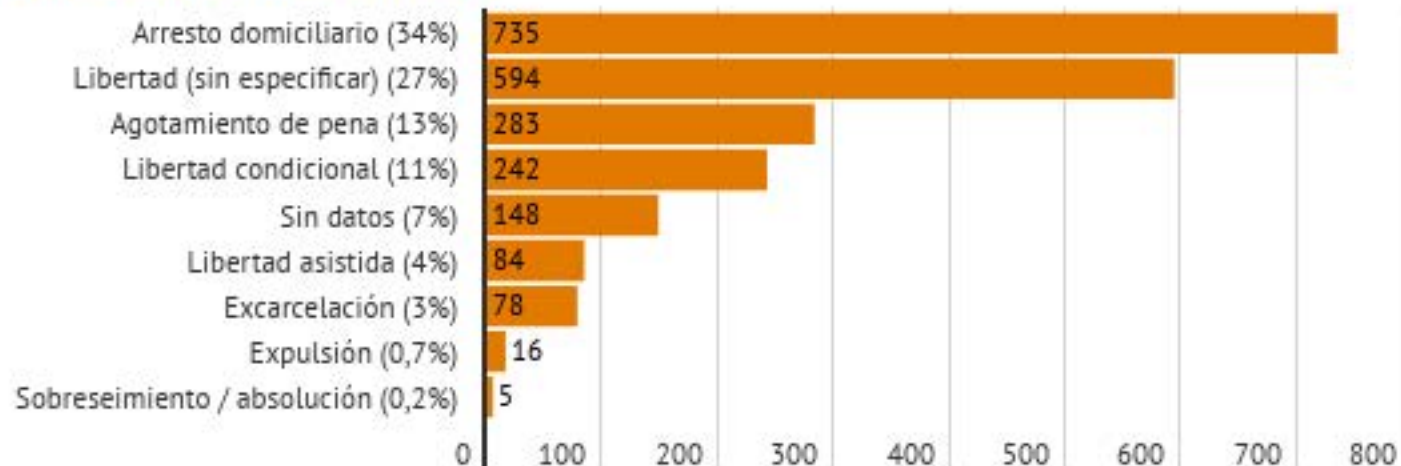
PPL condenadas (37%) 813

Sin datos (10%) 225



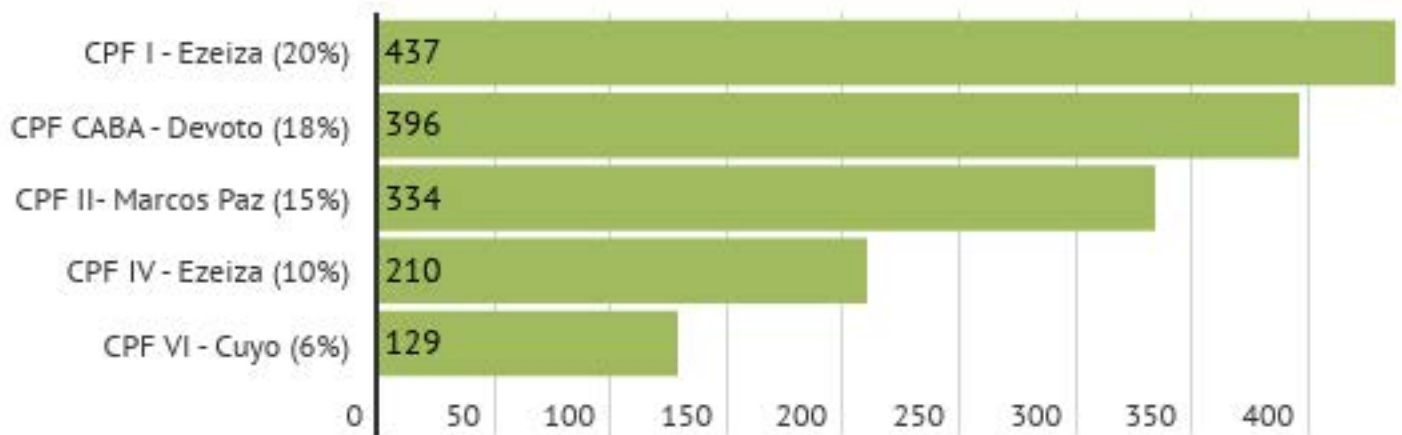
Fuente: Base de datos de Egresos del SPF durante pandemia por COVID-19 - PPN

Egresos por modalidad



Fuente: Base de datos de Egresos del SPF durante pandemia por COVID_19 - PPN

Egresos por unidad penitenciaria con mayor cantidad de casos*



*Se incluyen en el gráfico las unidades con más de cien egresos en el período de pandemia
Fuente: Base de datos de Egresos del SPF durante pandemia por COVID-19 - PPN

Evolución quincenal de los egresos



Fuente: Base de datos de Egresos del SPF durante pandemia por COVID-19 - PPN

Datos comparativos de Egresos al 31/5

La PPN actualiza la Base de datos de Egresos del SPF, en donde se contabilizan las personas condenadas que acceden a distintos formas de libertades, así como de todas a las que se les conceden arrestos domiciliarios y las que son expulsadas. Los últimos datos disponibles son al 31 de diciembre de 2018, debido a las demoras en las respuestas de las unidades federales.

Egresos comparables* durante PANDEMIA: 1360

(datos período 12/3 al 31/5 de 2020)

Egresos mismo período 2018: 677

*Libertad por agotamiento y anticipadas, expulsiones y arrestos domiciliarios

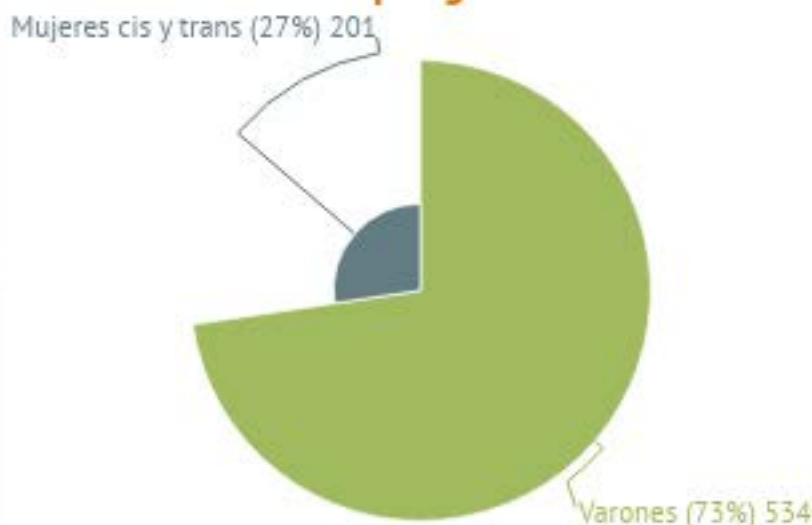
Con el objetivo de dimensionar los egresos ocurridos durante la emergencia sanitaria, se compararon esas cifras con las correspondientes al mismo período de 2018.

Datos comparativos de Arrestos domiciliarios al 31/5

La duplicación de los egresos durante la emergencia sanitaria por COVID-19 se debe, en buena parte, al notable aumento de los arrestos domiciliarios, que se multiplicaron por doce en relación al mismo período de 2018.

Arrestos domiciliarios durante PANDEMIA: 735
 (datos período 12/3 al 31/5 de 2020)
Arrestos mismo período 2018: 62

Arrestos por género*



*La información brindada por el SPF solo trabaja con categorías binarias, impidiendo el desglose de otros géneros.
 Fuente: Base de datos de Egresos del SPF durante pandemia por COVID-19 - PPN

Arrestos por tipo de delito*

*No se obtuvo información de 211 arrestos



- **Infracciones ley 23737 - drogas (61%)**
- **Otros delitos (20%)**
- **Delitos contra la propiedad (19%)**

Fuente: Base de datos de Egresos del SPF durante pandemia por COVID-19 - PPN

6 de cada 10 arrestos domiciliarios fueron concedidos a personas presas por delitos vinculados con DROGAS

Considerando la selectividad penal, las/os encarcelados/as por este tipo de delito suelen ser los eslabones más débiles de las cadenas de narcotráfico. Por ende, se trata de personas acusadas o condenadas por delitos de nula o escasa violencia

Evolución quincenal de los arrestos domiciliarios



Fuente: Base de datos de Egresos del SPF durante pandemia por COVID-19 - PPN

**El impacto
de los egresos
durante la
pandemia**
al 30/6

El egreso de personas del SPF desde el inicio de la pandemia ha tenido un impacto moderado, sin que se haya verificado una liberación masiva e indiscriminada de personas detenidas. La información publicada por el SPF acerca de la variación de la cantidad de alojados/as muestra un descenso relativo de la población encarcelada, con ciertas diferencias al interior de algunos colectivos vulnerables.

Tabla: Evolución mensual de personas alojadas en el SPF e institutos de menores de la CABA, por colectivos vulnerables (marzo 2020 / junio 2020)

	Total PPL	Personas extranjeras	Mujeres cis	Mujeres trans	Embarazadas	Mujeres alojadas con hijos/as
Mar-20	13971	2424	886	35	7	15
Abr-20	12459	2232	699	32	1	12
May-20	11934	2118	664	28	1	12
Jun-20	11755	2079	643	26	1	8
% disminución	16%	14%	27%	26%	86%	47%

	Personas jóvenes adultas*	NNyA en institutos de CABA	Personas mayores de 60 años
Mar-20	375	43	574
Abr-20	328	35	510
May-20	302	35	493
Jun-20	289	31	491
% disminución	23%	28%	14%

Fuente: Elaboración propia en base a Base de Datos de Población y Alojamiento en el SPF (PPN), las síntesis diarias del SPF correspondiente al último viernes de cada mes y datasets públicos "Internos-SPF" disponibles en <http://datos.jus.gov.ar/dataset/internos-del-servicio-penitenciario-federal-spf>.

Para las cifras de NNyA en insitutos de menores se utilizó la Base de Datos de NNyA en CRC de la CABA (PPN).

*Personas de entre 18 y 21 años de edad

Personas alojadas en centros no penitenciarios

al 30/6

La importante disminución de la PPL en las cárceles federales durante la emergencia sanitaria es el resultado del egreso de las personas pero también de la reducción de los ingresos. Aunque no se logró recopilar información de todas las unidades, se pudo identificar que, desde el comienzo de la pandemia hasta fines de mayo, habían ingresado al menos 373 personas al SPF. En fecha 20 de marzo de 2020, la Dirección General de Régimen Correccional del SPF dictó una disposición que prohíbe el ingreso de personas al SPF, por lo que han quedado alojadas en comisarías y alcaidías de la Policía de la CABA, y otros centros de detención no penitenciarios.

De acuerdo con los datos oficiales de la Policía de la Ciudad, las alcaidías de la CABA, pese a tratarse de espacios para no más de 72 horas de encierro, se encuentran colmadas desde el inicio de la pandemia en Argentina. Por este motivo se comenzó a alojar personas en las comisarías vecinales que funcionan bajo su órbita. Pese a que en la actualidad la cifra oculta del fenómeno no permite conocer sus reales dimensiones, es muy probable que el encarcelamiento de personas en centros no penitenciarios y, por ende, no preparados para su alojamiento prolongado, sea un problema aún más grave.



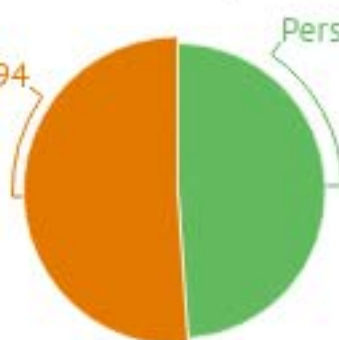
184 personas alojadas en alcaidías de la CABA

Al 30 de junio de 2020

Estas alcaidías cuentan con 130 plazas como capacidad operativa máxima

Personas sin prisión preventiva (51%) 94

Distinción de PPL alojada en Alcaidías con y sin prisión preventiva



Personas con prisión preventiva (48%) 90

Fuente: Elaboración propia sobre información brindada por la Policía de la Ciudad al 30 de junio de 2020



147 personas en comisarías vecinales de la CABA

Al 30 de junio de 2020

331 personas alojadas en espacios de detención dependientes de la Policía de la CABA

Medidas de fuerza realizadas por las PPL al 30/6

El incumplimiento de algunas de las medidas para evitar los contagios masivos y/o a reducir el hacinamiento en las prisiones adoptadas por los distintos poderes estatales, produjo una serie de protestas por parte de las personas privadas de libertad. Estas medidas de fuerza tuvieron distintos niveles de alcance, participación e intervención por parte del SPF.



70 medidas de fuerza

comunicadas por las PPL durante la pandemia

Medidas de fuerza según alcance



Casi la mitad se originaron a partir de la falta de respuesta ante los pedidos o por denegaciones de arrestos domiciliarios. 8 de cada 10 fueron huelgas de hambre.

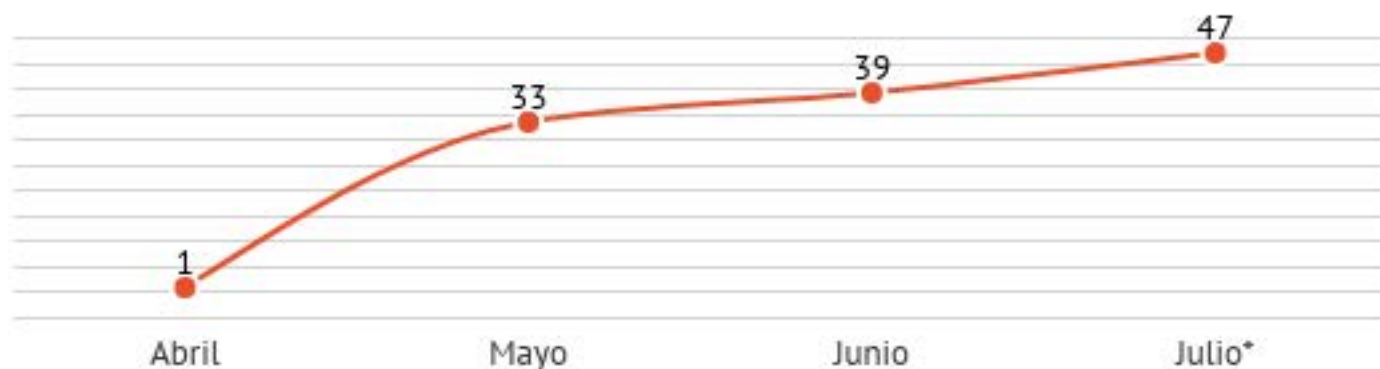
- Medidas individuales: 41
- Medidas colectivas: 29

Fuente: Base de datos de Medidas de Fuerza - PPN

PPL contagiadas con COVID-19 al 13/7

Las medidas adoptadas hasta el momento no fueron suficientes para evitar el ingreso y circulación del virus dentro de los espacios de encierro. Ante la falta de datos oficiales, el Área de la Salud de la PPN comenzó a recopilar información sobre las personas privadas de libertad que contrajeron COVID-19.

Evolución mensual de contagios de PPL



*Casos registrados al 13 de julio de 2020.

Fuente: Registro interno del Área de Salud - PPN

Desde el comienzo de la pandemia hasta el 13 de julio de 2020 se identificaron contagios al interior del Complejo Penitenciario de la CABA y el Complejo Penitenciario Federal I de Ezeiza.



53 varones con Covid-19 en el SPF

Además de los 53 casos registrados al interior de las prisiones del SPF, también se produjeron contagios de personas alojadas en otros centros de detención de no penitenciarios:



64 varones y 2 mujeres en alcaldías de la Policía de la Ciudad



1 adolescente en instituto de menores del Consejo de NNA de la CABA

Total:

120 casos positivos de COVID-19 registrados por la PPN

Información recopilada por los equipos de trabajo de la Dirección General de Protección de Derechos Humanos

Reporte estadístico elaborado por el Equipo de Estadística y Bases de Datos del Observatorio de Cárceles Federales

PROCURACIÓN PENITENCIARIA DE LA NACIÓN