

La situación de la población privada de libertad (PPL) ante la emergencia sanitaria por COVID - 19

Reporte estadístico N°5

Procuración Penitenciaria de la Nación

PPL alojada en el SPF

Evolución mensual de la PPL alojada en el SPF (Septiembre-19/ Agosto-20)



Los datos corresponden al último viernes de cada mes

Fuente: Base de datos de Población y Alojamiento en el SPF - PPN

Nivel de ocupación

(personas alojadas por encima de la capacidad y plazas ociosas)

A raíz de la declaración de emergencia sanitaria por Covid-19, entre los meses de marzo y mayo de 2020 se produjo un significativo descenso de la población y para fines de abril, se informó que ya no había sobreocupación general. El nivel de ocupación del sistema federal a fines del mes de agosto era del 94%. Sin embargo, algunas unidades continúan alojando personas por encima de su cupo oficial.



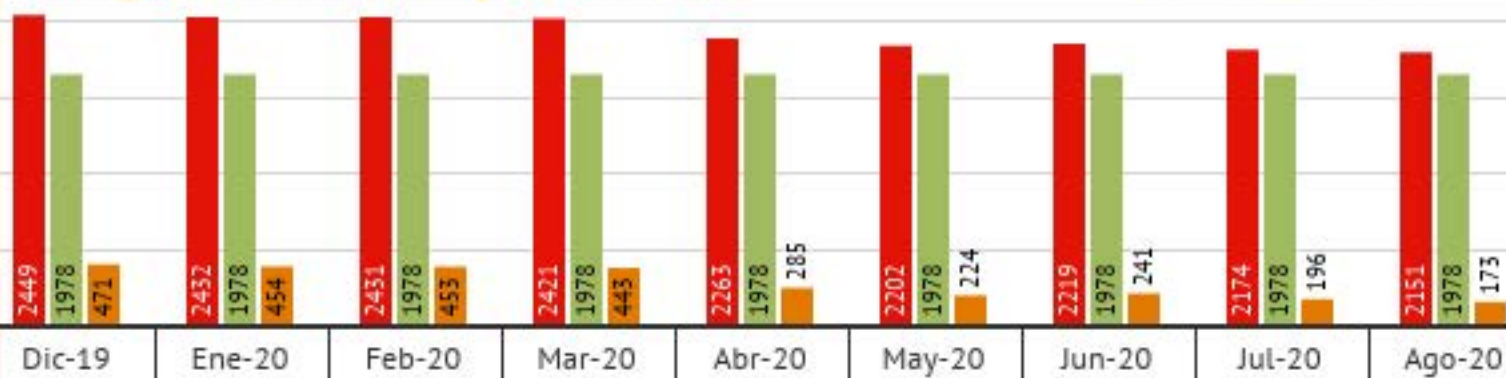
Fuente: Base de datos de Población y Alojamiento en el SPF - PPN

PPL alojada, capacidad declarada y sobrepoblación

(Diciembre-19 a Agosto-20)

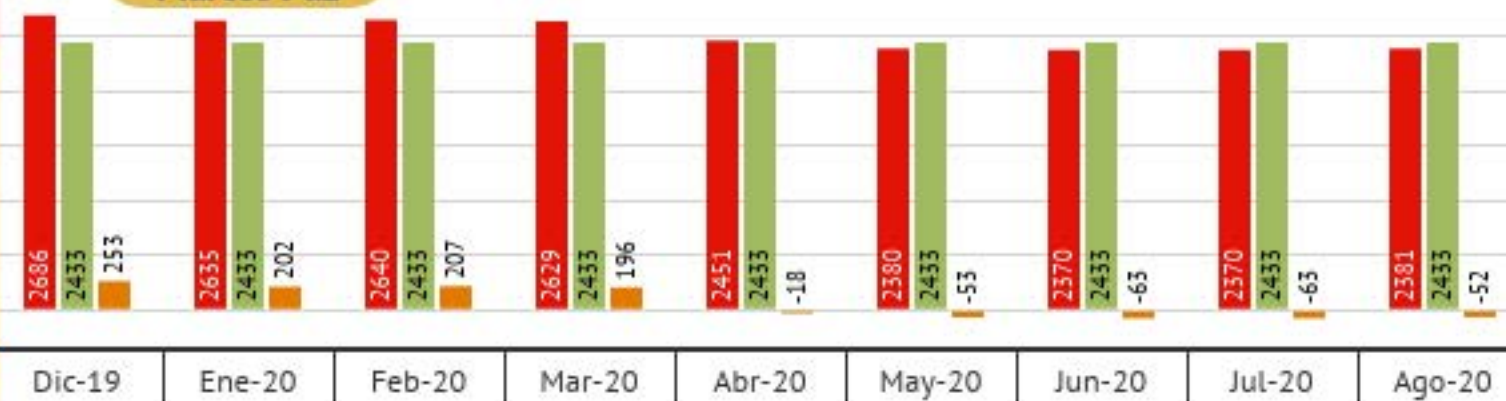
Desglose mensual por unidad

CPF I -
Ezeiza



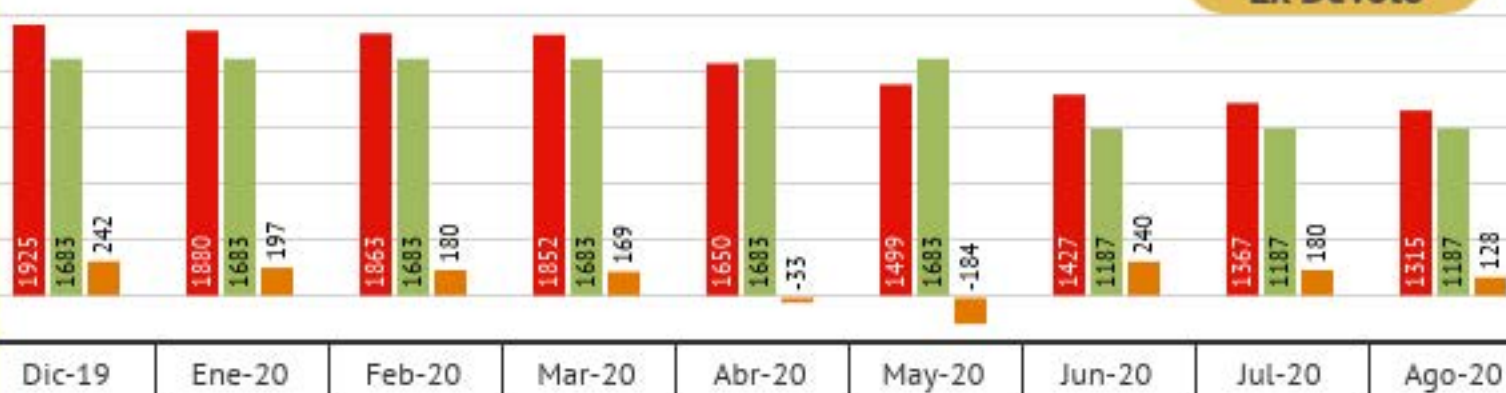
● PPL alojada ● Capacidad declarada ● Personas por encima de la capacidad declarada

CPF II -
Marcos Paz



● PPL alojada ● Capacidad declarada ● Personas por encima de la capacidad declarada

CPF CABA-
Ex Devoto



● PPL alojada ● Capacidad declarada ● Personas por encima de la capacidad declarada

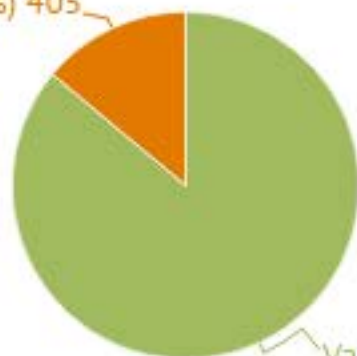
Fuente: Base de datos de Población y Alojamiento en el SPF - PPN

Egresos de PPL al 31/7

Desde la declaración de la emergencia sanitaria por COVID-19, la Procuración Penitenciaria de la Nación, el CNPT y diversas instancias de la Justicia emitieron recomendaciones tendientes a facilitar la reducción de la población encarcelada mediante la liberación no sólo de los considerados grupos de riesgo, sino también de todas las personas de cuyo encierro puede prescindirse o ser reemplazado por medidas alternativas a la prisión.

Egresos por género*

Mujeres cis y trans (14%) 405



Entre el 12 de marzo y el 31 de julio de 2020 egresaron al menos* 2906 personas de las cárceles del SPF

*Faltando datos de algunas semanas de las unidades N° 4, 8, 19, 22, 23, 30, 34, 35, el CPF III y CPF VI.

*La información brindada por el SPF solo trabaja con categorías binarias, impidiendo el desglose de otros géneros.

Fuente: Base de datos de Egresos del SPF durante pandemia por COVID-19 - PPN

Egresos por situación legal

PPL procesadas (49%) 1416

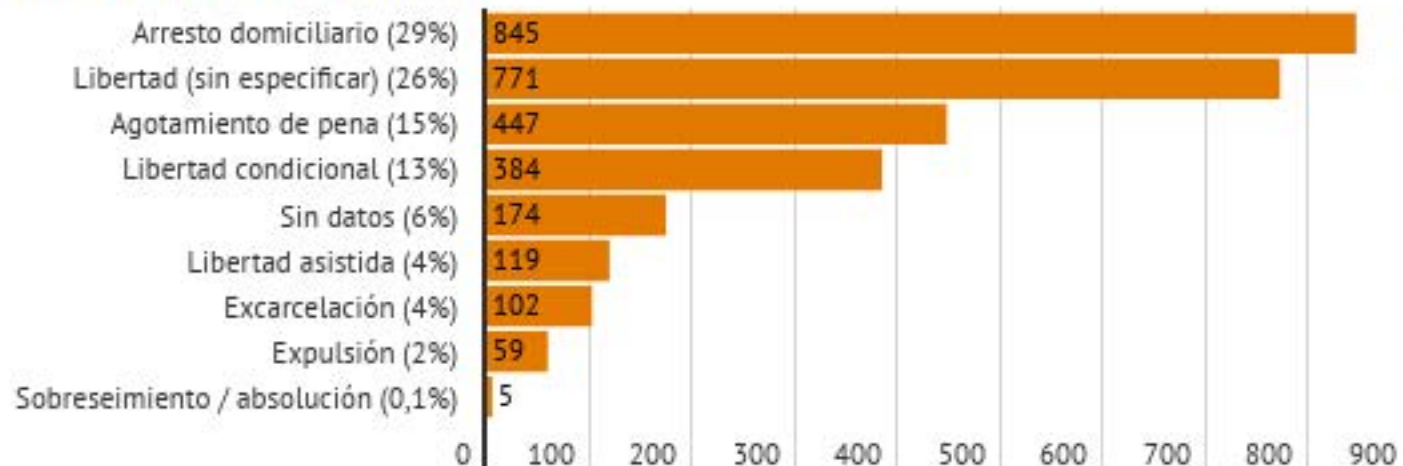
PPL condenadas (40%) 1160

Sin datos (11%) 330



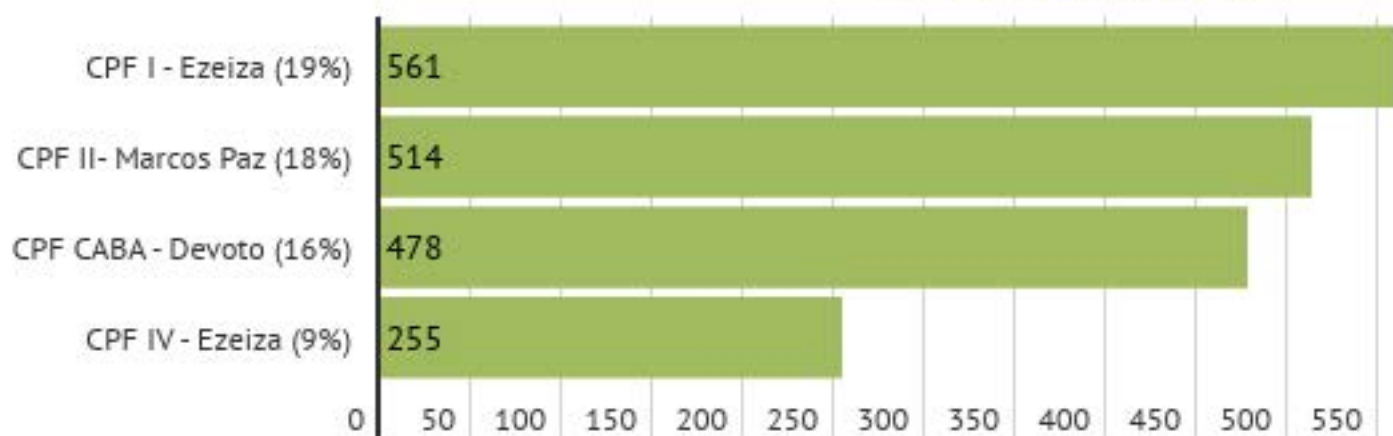
Fuente: Base de datos de Egresos del SPF durante pandemia por COVID-19 - PPN

Egresos por modalidad



Fuente: Base de datos de Egresos del SPF durante pandemia por COVID_19 - PPN

Egresos por unidad penitenciaria con mayor cantidad de casos*



*Se incluyen en el gráfico las unidades con más de doscientos egresos en el período de pandemia
Fuente: Base de datos de Egresos del SPF durante pandemia por COVID-19 - PPN



Evolución quincenal de los egresos

Fuente: Base de datos de Egresos del SPF durante pandemia por COVID-19 - PPN

Datos comparativos de Egresos al 31/7

La PPN actualiza la Base de datos de Egresos del SPF, en donde se contabilizan las personas condenadas que acceden a distintas formas de libertades, así como de todas a las que se les conceden arrestos domiciliarios y las que son expulsadas. Los últimos datos disponibles son al 31 de diciembre de 2018, debido a las demoras en las respuestas de las unidades federales.

Egresos comparables* durante PANDEMIA: 1854

(datos período 12/3 al 31/7 de 2020)

Egresos mismo período 2018: 1151

*Libertad por agotamiento y anticipadas, expulsiones y arrestos domiciliarios

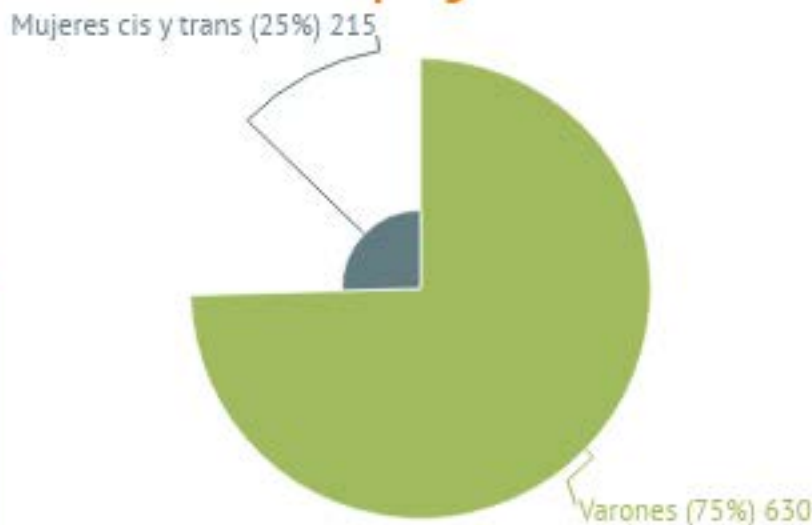
Con el objetivo de dimensionar los egresos ocurridos durante la emergencia sanitaria, se compararon esas cifras con las correspondientes al mismo período de 2018.

Datos comparativos de Arrestos domiciliarios al 31/7

El incremento del 61% de los egresos durante la emergencia sanitaria por COVID-19 se debe, en buena parte, al notable aumento de los arrestos domiciliarios, que se multiplicaron por ocho en relación al mismo período de 2018.

Arrestos domiciliarios durante PANDEMIA: 845
 (datos período 12/3 al 31/7 de 2020)
Arrestos mismo período 2018: 111

Arrestos por género*



*La información brindada por el SPF solo trabaja con categorías binarias, impidiendo el desglose de otros géneros.
 Fuente: Base de datos de Egresos del SPF durante pandemia por COVID-19 - PPN

Arrestos por tipo de delito*

*No se obtuvo información de 245 arrestos



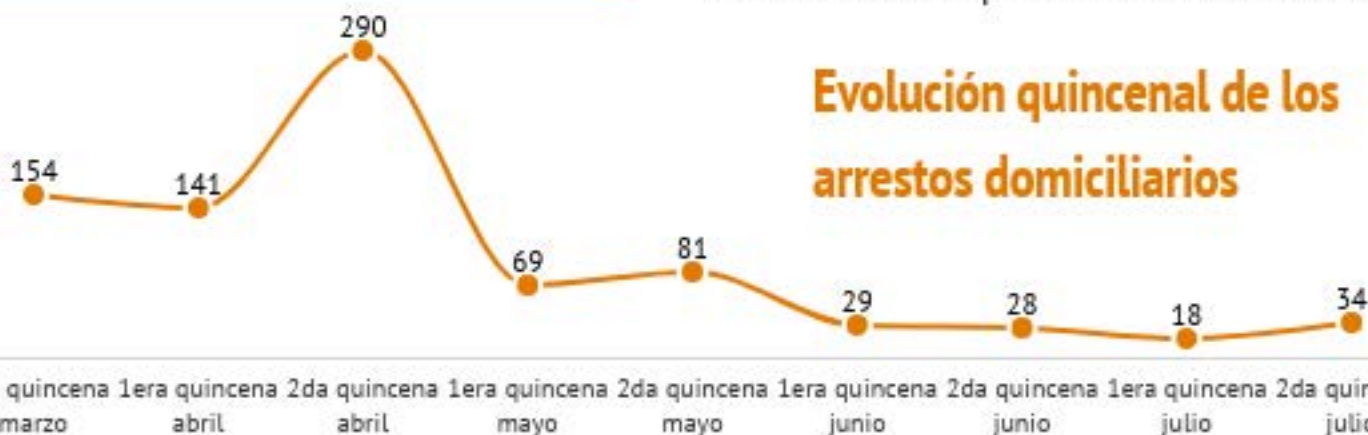
- **Infracciones ley 23737 - drogas (60%)**
- **Delitos contra la propiedad (21%)**
- **Otros delitos (19%)**

Fuente: Base de datos de Egresos del SPF durante pandemia por COVID-19 - PPN

6 de cada 10 arrestos domiciliarios fueron concedidos a personas presas por delitos vinculados con DROGAS

Considerando la selectividad penal, las/os encarcelados/as por este tipo de delito suelen ser los eslabones más débiles de las cadenas de narcotráfico. Por ende, se trata de personas acusadas o condenadas por delitos de nula o escasa violencia

Evolución quincenal de los arrestos domiciliarios



Fuente: Base de datos de Egresos del SPF durante pandemia por COVID-19 - PPN

El impacto de los egresos durante la pandemia al 31/8

El egreso de personas del SPF desde el inicio de la pandemia ha tenido un impacto moderado, sin que se haya verificado una liberación masiva e indiscriminada de personas detenidas. En particular, se observa que en el mes de julio se estabilizó la cantidad de egresos de todas las modalidades, manteniendo la tendencia de fuerte reducción iniciada en junio.

La información publicada por el SPF muestra un descenso relativo de la población encarcelada, con ciertas diferencias al interior de algunos colectivos vulnerables.

Tabla: Evolución mensual de personas alojadas en el SPF e institutos de menores de la CABA, por colectivos vulnerables (marzo 2020 / agosto 2020)

	Total PPL	Personas extranjeras	Mujeres cis	Mujeres trans	Embarazadas	Mujeres alojadas con hijos/as
Mar-20	13971	2424	886	35	7	15
Abr-20	12459	2232	699	32	1	12
May-20	11934	2118	664	28	1	12
Jun-20	11755	2079	643	26	1	8
Jul-20	11599	2032	626	24	1	8
Ago-20	11502	1985	626	22	3	7
% disminución	18%	18%	29%	37%	57%	53%

	Personas jóvenes adultas*	NNyA en institutos de CABA	Personas mayores de 60 años
Mar-20	375	43	574
Abr-20	328	35	510
May-20	302	35	493
Jun-20	289	31	491
Jul-20	285	29	480
Ago-20	298	31	464
% disminución	21%	28%	19%

Fuente: Elaboración propia en base a Base de Datos de Población y Alojamiento en el SPF (PPN), las síntesis diarias del SPF correspondiente al último viernes de cada mes y datasets públicos "Internos-SPF" disponibles en <http://datos.jus.gob.ar/dataset/internos-del-servicio-penitenciario-federal-spf>.

Para las cifras de NNyA en institutos de menores se utilizó la Base de Datos de NNyA en CRC de la CABA (PPN).

*Personas de entre 18 y 21 años de edad

Personas alojadas en centros no penitenciarios

al 28/8

La moderada disminución de la PPL en las cárceles federales durante la emergencia sanitaria es el resultado del egreso de las personas pero también de la reducción de los ingresos. Aunque no se logró recopilar información de todas las unidades, se pudo identificar que, desde el comienzo de la pandemia hasta fines de julio, habían ingresado al menos 483 personas al SPF. En fecha 20 de marzo de 2020, la Dirección General de Régimen Correccional del SPF dictó una disposición que prohibía el ingreso de personas al SPF, la cual si bien luego se modificó, ha provocado que muchas personas queden alojadas en comisarias y alcaidías de la Policía de la CABA.

De acuerdo con los datos oficiales de la Policía de la Ciudad, las alcaidías de la CABA, pese a tratarse de espacios para no más de 72 horas de encierro, se encuentran colmadas desde el inicio de la pandemia en Argentina. Por este motivo se comenzó a alojar personas en las comisarias vecinales que funcionan bajo su órbita.

Tras una denuncia presentada por la PPN, a fines de agosto, la Justicia Nacional dispuso el traslado a establecimientos del SPF de todas las personas alojadas con Covid-19 en alcaidías y comisarias de la Policía de la Ciudad.

Pese a que en la actualidad la cifra oculta del fenómeno no permite conocer sus reales dimensiones, es muy probable que el encarcelamiento de personas en otros centros no penitenciarios y, por ende, no preparados para su alojamiento prolongado, sea un problema aún más grave.

Personas sin resolución (28%) 49

Personas condenadas (17%) 31



Personas con prisión preventiva (55%) 96

Distinción de PPL alojada en Alcaidías con y sin prisión preventiva

Fuente: Elaboración propia sobre información brindada por la Policía de la Ciudad al 28 de agosto de 2020



187 personas en comisarias vecinales de la CABA

Al 28 de agosto de 2020

363 personas alojadas en espacios de detención dependientes de la Policía de la CABA



176 personas alojadas en alcaidías de la CABA

Al 28 de agosto de 2020

Estas alcaidías cuentan con 130 plazas como capacidad operativa máxima

Medidas de fuerza realizadas por las PPL al 31/8

El incumplimiento de algunas de las medidas para evitar los contagios masivos y/o reducir el hacinamiento en las prisiones adoptadas por los distintos poderes estatales, produjo una serie de protestas por parte de las personas privadas de libertad. Estas medidas de fuerza tuvieron distintos niveles de alcance, participación e intervención por parte del SPF.



147 medidas de fuerza

comunicadas por las PPL durante la pandemia

Medidas de fuerza según alcance



● Medidas individuales: 99

● Medidas colectivas: 48

Fuente: Base de datos de Medidas de Fuerza - PPN

Muchas se originaron a partir de la falta de respuesta ante los pedidos o por denegaciones de arrestos domiciliarios. También por dificultades con el acceso a trabajo, mantener el vínculo con sus familias o recibir atención médica adecuada. La mayoría de ellas fueron huelgas de hambre.

PPL contagiadas con COVID-19 al 11/9

Las medidas adoptadas hasta el momento no fueron suficientes para evitar el ingreso y circulación del virus dentro de los espacios de encierro.

Evolución mensual de contagios de PPL



*Casos registrados al 11 de septiembre de 2020.

Las fechas de algunos contagios fueron modificadas por el SPF, de ahí la diferencia de casos con los publicados en el reporte anterior. Fuente: Registro interno - PPN



374 contagios en el SPF

Desde el comienzo de la pandemia hasta el 11 de septiembre de 2020 se identificaron contagios al interior de múltiples unidades penitenciarias.

Distribución de contagios según unidades del SPF



Fuente: Elaboración propia sobre distribución numérica pública del SPF correspondiente al 11 de septiembre de 2020

Además de los casos registrados al interior de las prisiones del SPF, también se reportaron contagios de personas alojadas en otros centros de detención de no penitenciarios. Las cifras comunicadas al 11 de septiembre son las siguientes:



117 contagios en alcaidías de la Policía de la Ciudad



2 contagios en institutos de menores del Consejo de NNYA de la CABA

Total:
493 casos positivos de COVID-19 de PPL
al 11/9

En paralelo al notable crecimiento de los contagios en contexto de encierro, comenzaron a producirse las primeras muertes por COVID-19. La primera de ellas ocurrió el 20 de julio.

Al 11 de septiembre la PPN tiene registro de 13 muertes por COVID-19 en unidades del SPF

Información recopilada por los equipos de trabajo de la Dirección General de Protección de Derechos Humanos

Reporte estadístico elaborado por el Equipo de Estadística y Bases de Datos del Observatorio de Cárceles Federales

PROCURACIÓN PENITENCIARIA DE LA NACIÓN