

Reporte trimestral de casos de tortura relevados por el PlyDT

Departamento de Investigaciones. Programa técnico de construcción y análisis de la información a partir de fuentes secundarias.

Nº 1 - 1 de enero al 31 de marzo de 2026
PROCURACIÓN PENITENCIARIA DE LA NACIÓN

El Departamento de Investigaciones de la Procuración Penitenciaria de la Nación (PPN) presenta el Reporte Nº1 sobre casos de tortura y malos tratos relevados por el Procedimiento para la Investigación y Documentación de Casos de Tortura y otros Tratos o Penas Cruels, Inhumanos o Degradantes (PlyDT), correspondiente al período enero-marzo de 2026.

Se trata de una producción que sistematiza la información del PlyDT, remitida por el Área de Investigación y Documentación de Casos de Tortura y Malos Tratos (AlyDT). El PlyDT permite registrar hechos de agresiones físicas, amenazas, aislamiento y falta y/o deficiente alimentación (asociada al aislamiento). Toda la documentación relativa a cada hecho de malos tratos y/o torturas, queda contenida en un Expediente de Tortura (ET). Un hecho puede ser individual (1 víctima) o colectivo (2 o más víctimas). A cada víctima se le aplica un protocolo del PlyDT, y constituye un caso.


A continuación, se presentan datos globales para la apertura de ET en 2026, incluyendo un apartado específico sobre *revictimización* (víctimas que registran más de un hecho de tortura para el período analizado).

DETALLE SOBRE ET INFORMADOS A LA FECHA (GLOBAL)

51

ET se abrieron entre enero y marzo por hechos de tortura*

*Se incluyen 7 ET individuales que corresponden a hechos ocurridos en 2025. 3 de ellos tuvieron como fecha de los hechos el mes de julio, pero fueron comunicados a la PPN durante el primer trimestre de 2026. Otro caso ocurrió en noviembre, y fue comunicado en febrero de 2026, y los 3 restantes son hechos de fines de diciembre, comunicados en enero de 2026.



48 individuales

3 colectivos

- CPF IV
- CPF II
- U12

De los 51 ET abiertos,

46 -el 90%-

corresponden a hechos ocurridos en cárceles o alcaidías penitenciarias

Distribución de ET según tipo de espacio donde sucedieron los hechos

Tipo de lugar	Frecuencia
Cárcel/alcaidía penitenciaria	46
Alcaidía/comisaría policial	2
Vía pública	1
Instituto de menores	1
Movil de Traslado	1
Total	51

Base: 51 ET del PlyDT abiertos por eventos de tortura entre enero y marzo de 2026.

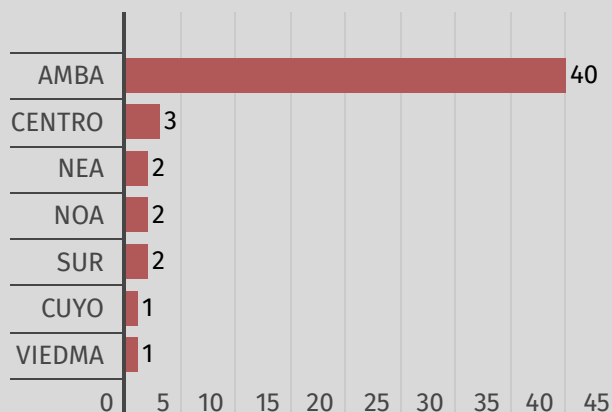
Fuente: 56 casos de tortura relevados por el PlyDT en 2026. DI PPN, 2026.

y **40** -el 78%- se abrieron por eventos ocurridos en el AMBA,

siendo **11** los que corresponden a otras regiones del país

Distribución de ET según región donde sucedieron los hechos

● Región*



Base: 51 ET del PlyDT abiertos por eventos de tortura entre enero y marzo de 2026.

Fuente: 56 casos de tortura relevados por el PlyDT en 2026. DI PPN, 2026.

*Las categorías se toman a partir de la distribución de delegaciones regionales de la PPN en todo el país.

A partir de los 51 ET abiertos en 2026 se registraron



56

Casos de tortura y/o malos tratos por parte de agentes penitenciarios o policiales



26

Casos donde las víctimas consintieron denunciar penalmente los hechos



6

Personas que fueron revictimizadas

DETALLE SOBRE ET Y CASOS DE TORTURA EN EL SPF

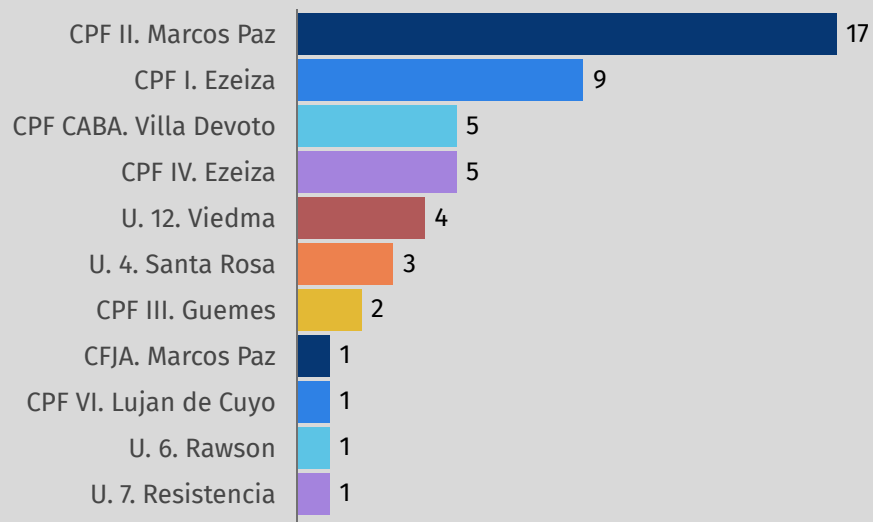
46 de los 51 ET totales (el 90%) corresponden a hechos de tortura perpetrados por personal del SPF

45 se registraron en cárceles o alcaldías y 1 en un móvil de traslado de la U6 (Rawson)

y son 49 los CASOS en cárceles federales

DETALLE SOBRE CASOS DE TORTURA EN EL SPF

Casos de tortura relevadas por el PlyDT en el SPF según cárcel



Base: 49 casos de tortura relevados por el PlyDT en 2026 en cárceles federales.

Fuente: 56 casos de tortura relevados por el PlyDT en 2026. DI PPN, 2026.