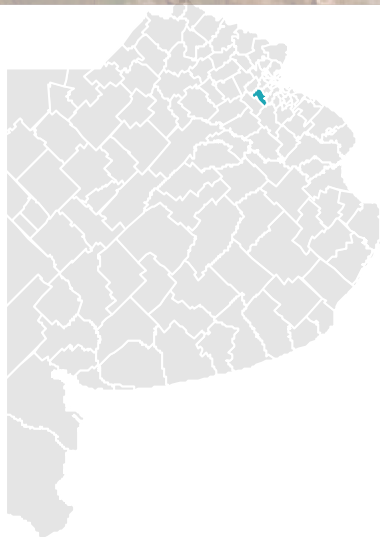


Complejo Penitenciario Federal II (CPF II) - Marcos Paz

*Informe sobre condiciones
de habitabilidad 2024:*

Procuración Penitenciaria
de la Nación



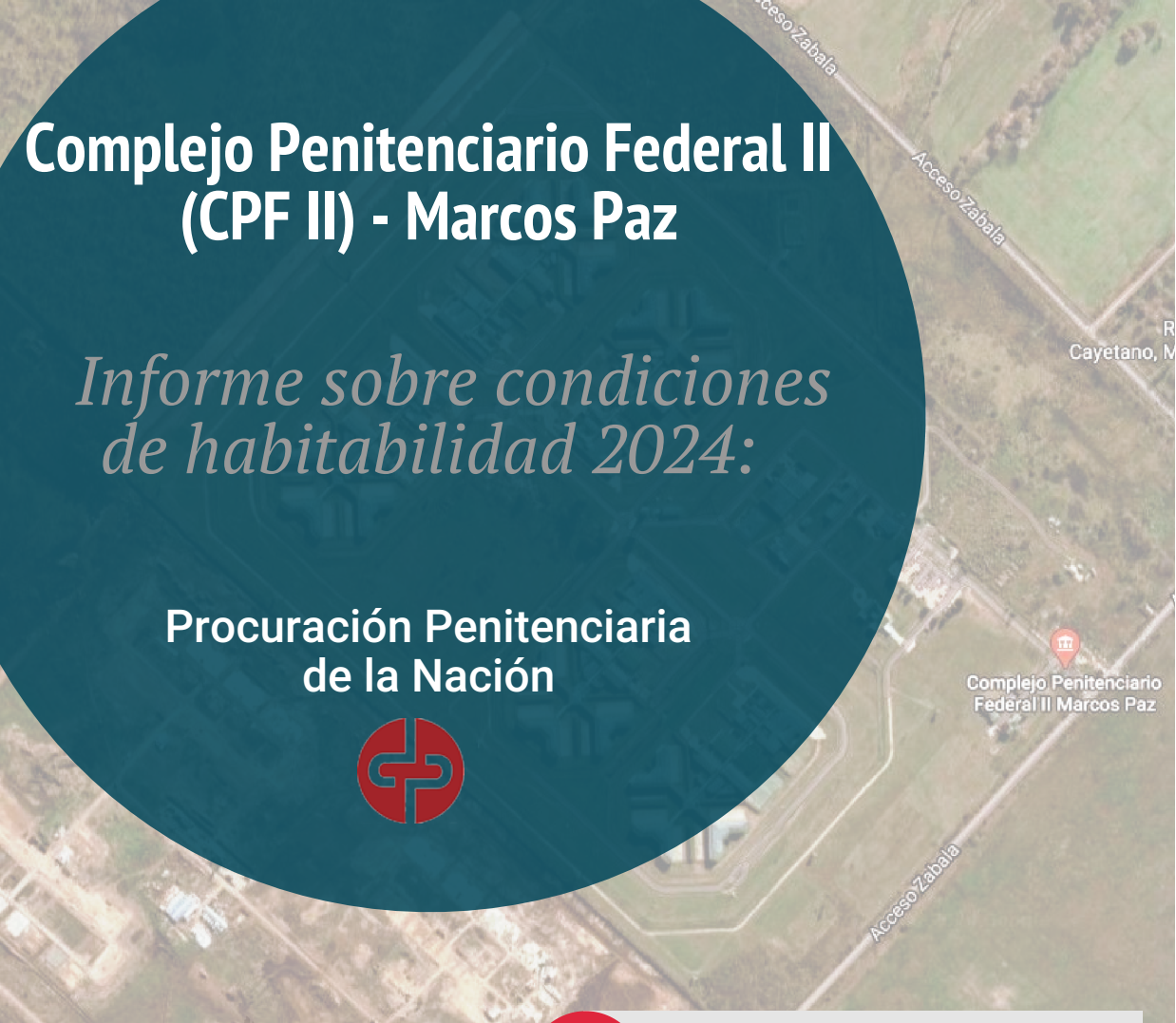
Año inauguración: 1999



A noviembre 2024:
Capacidad declarada: 1973



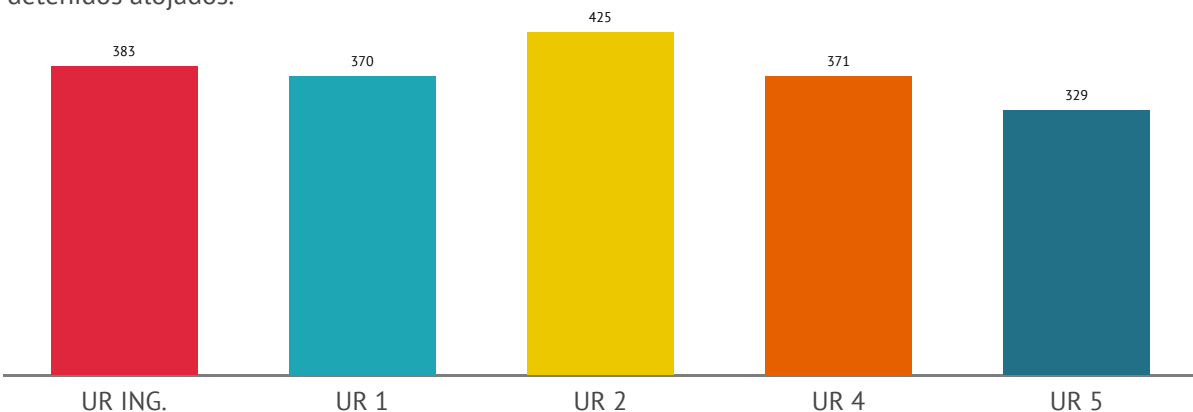
Cantidad de personas alojadas:
1878



Distribucion de alojados




El Complejo Penitenciario Federal N°2 (CPF II) de Marcos Paz aloja varones mayores de 18 años, se encuentra distribuido en cinco unidades residenciales (UR) que cuentan con pabellones para el alojamiento de las personas privadas de su libertad (PPL). Al día 19 de noviembre de 2024, utilizando como fuente la sección estadística de la página web del SPF, contaba con 1878 detenidos alojados.



Fuente: Elaboración propia a partir de Síntesis extendida 19-11-24

Capacidad por UR

El CPF II tiene 56 pabellones distribuidos de la siguiente manera: 30 pabellones celulares con 50 celdas individuales cada uno, otros 8 pabellones celulares con capacidad para entre 8 y 14 PPL y 18 pabellones colectivos con camas cuchetas para alrededor de 30 alojados.



Fuente: Elaboración propia a partir de BPN N° 752

Pabellones relevados



Entre 2023 y 2024 se relevaron un total de 40 pabellones en el CPF II. De moto tal que se monitoreó el 70 % del Complejo. Específicamente un 66% de los pabellones celulares y un 84% de los colectivos.*

Distribución de espacios de alojamiento visitados

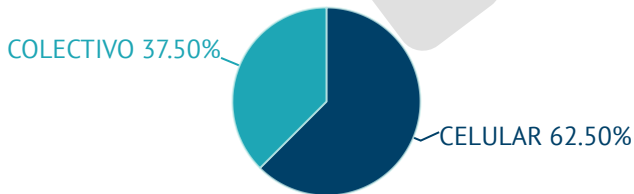
Modulo	Cantidad	Pabellones*
1	8	1, 2, 3, 5, 9, 10, 11
2	10	2, 3, 5, 6, 9, 10, 11, 12, 13
3	6	3, 8, 10, 11, 13, 14
4	9	1, 3, 4, 5, 6, 7, 8, 9, 10
5	7	1, 3, 5, 6

*Hay 4 pabellones (1-2, 2-13, 5-1, 5-6) que fueron visitados en ambos años 2023 y 2024

Fuente: Procesamiento base de datos sobre condiciones de habitabilidad de espacios comunes - Área Auditoria - PPN

Características

Respecto a las características de los espacios relevados en cuanto a si cuenta con celdas individuales o espacio de pernoctes compartidos se dio de la siguiente forma:



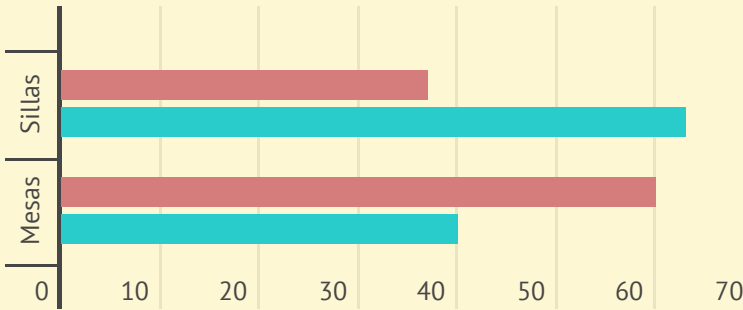
Fuente: Procesamiento base de datos sobre condiciones de habitabilidad de espacios comunes - Área Auditoria - PPN

*Los relevamientos realizados en el año 2023 fueron llevados a cabo exclusivamente por el área metropolitana, mientras que los de 2024 en su mayoría en conjunto con el área auditoria.

Sillas y Mesas



● SI ● NO



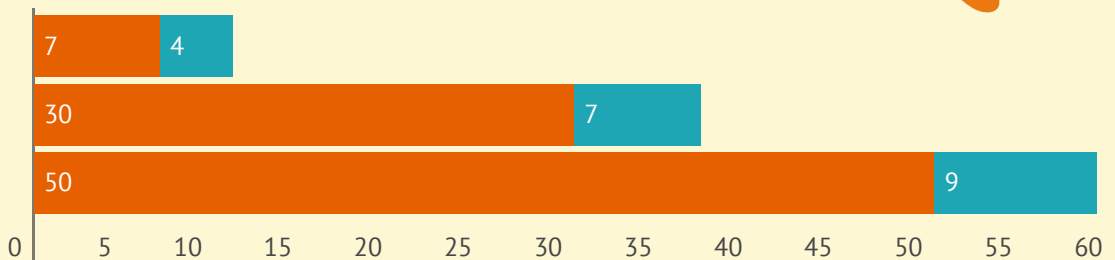
Fuente: Procesamiento base de datos sobre condiciones de habitabilidad de espacios comunes - Área Auditoria - PPN

Solo en un 37% de los casos se detectaron sillas suficientes para todos los detenidos. En tal sentido resulta fundamental señalar que las PPL pasan la mayor parte del tiempo en el SUM, por lo que no tener la posibilidad de sentarse la mayor parte del día es un agravante para tener en cuenta. De hecho 4 de cada 10 PPL no tenía posibilidad de apoyar sus cosas ni comer en los espacios comunes por no contar tampoco con mesas suficientes.

Promedio de telefonos por PPL

El promedio general de PPL por teléfono funcionando es de 7. A medida que aumenta la capacidad de los pabellones la cantidad de teléfonos por PPL aumenta en cantidad pero no en forma directamente proporcional. Lo cual genera que en los pabellones más numerosos sea mas restringido el acceso a la comunicación.

— Capacidad de alojamiento — PPL por tel

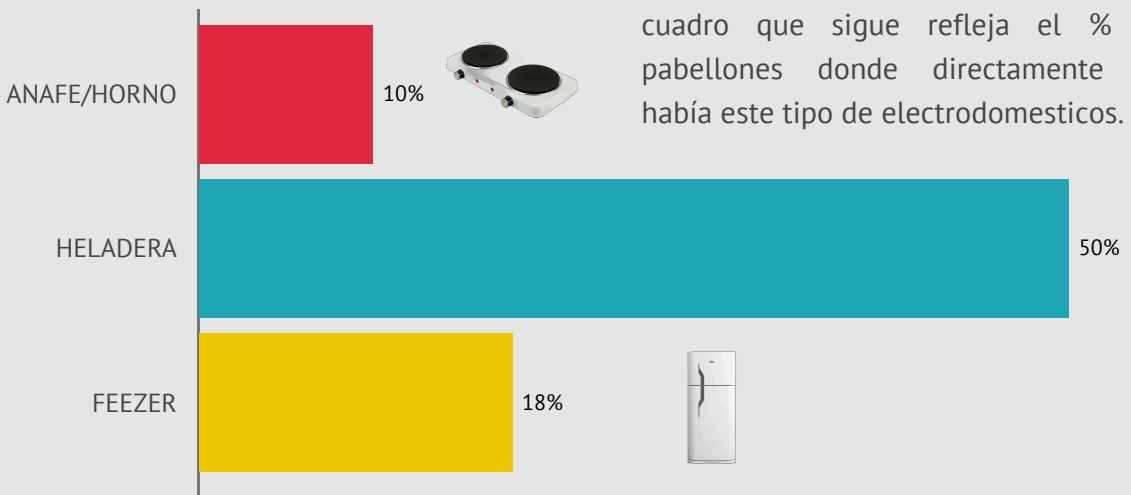


Fuente: Procesamiento base de datos sobre condiciones de habitabilidad de espacios comunes - Área Auditoria - PPN

Electrodomesticos

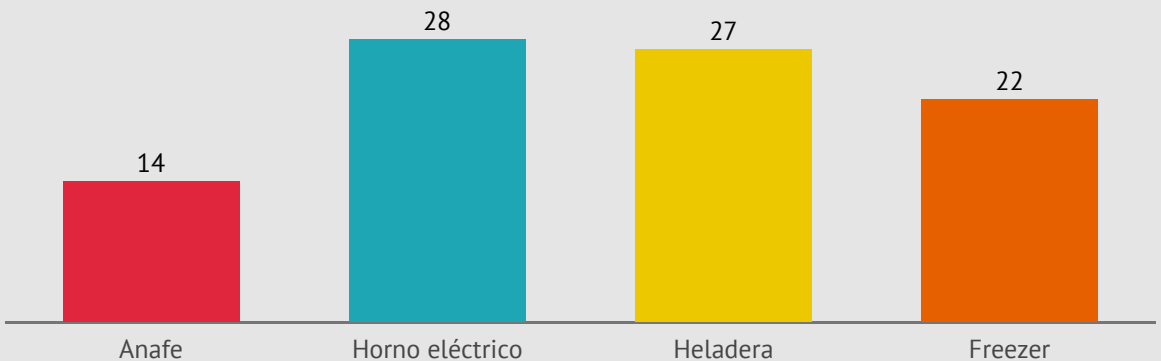


Si bien el SPF tiene la obligación de proveer el alimento, por la cantidad y calidad de la comida, históricamente los detenidos reelaboran lo que se les entrega con algún complemento llevado por familiares o comprados en la cantina. Es así que resulta fundamental contar con artefactos para cocinar y refrigerar alimentos. Sin embargo el cuadro que sigue refleja el % de pabellones donde directamente no había este tipo de electrodomesticos.



Fuente: Procesamiento base de datos sobre condiciones de habitabilidad de espacios comunes - Área Auditoria - PPN

En los casos en que sí contaban con electrodomésticos la cantidad de PPL por artefacto es sumamente baja.

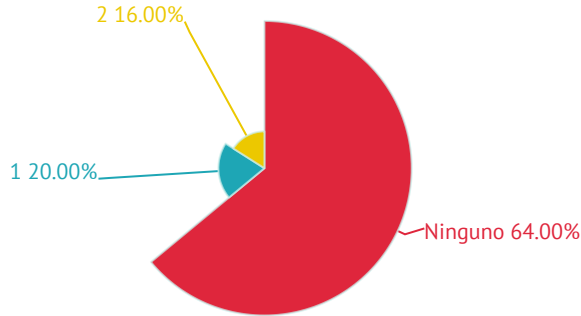


Fuente: Procesamiento base de datos sobre condiciones de habitabilidad de espacios comunes - Área Auditoria - PPN

Sanitarios de uso común*



Respecto de los sanitarios, en los 25 pabellones celulares cada celda tiene su sanitario original pero también había baños compartidos en los sectores comunes. Si bien en el diseño edilicio la totalidad de los espacios deberían contar con 2 inodoros, solo en el 16% de los casos había dos habilitados, y en el 64% de los casos no había ningún inodoro en la zona común.



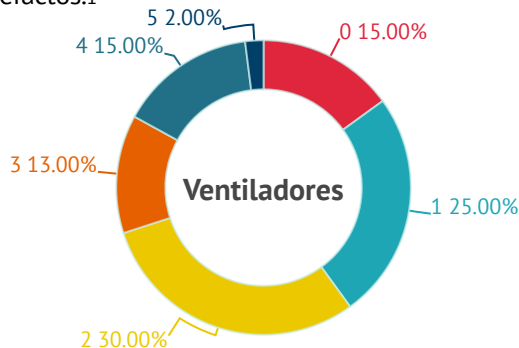
Fuente: Procesamiento base de datos sobre condiciones de habitabilidad de espacios comunes - Área Auditoria - PPN

En el caso de los baños en los pabellones colectivos aquí son la totalidad de uso común y si bien se detectaron en promedio 4 inodoros por pabellón, al verificar su correcto funcionamiento, los mismos bajaban a 3 y expresan que había 1 inodoro cada 9 PPL.

Ventilacion



Respecto de la ventilación, si bien en un 85% se detectaron aparatos que cumplen tal función, suelen ser pocos para los metros cuadrados que necesitan ventilación. Es así que en los sectores comunes de los pabellones un 70 % tenían hasta 2 artefactos.1



Fuente: Procesamiento base de datos sobre condiciones de habitabilidad de espacios comunes - Área Auditoria - PPN

*Resulta pertinente señalar que si bien distintos organismos consideran que dos (2) inodoros de uso común en pabellones colectivos es lo adecuado, en el Documento de Estándares publicado por este organismo en el año 2019 lo sugerido es de tres (3) inodoros y cuatro (4) mingitorios. Uno de los motivos que justifica tal postura es que son sistemáticos los desperfectos en los sanitarios de las celdas.

Otros ejes de los sectores comunes



1.

En cuanto a las duchas, en promedio se contabilizaron 6 por pabellón, aunque al verificar si funcionaban el número bajaba a 4. Si bien más del 80% provee agua caliente, la cantidad de PPL por ducha en promedio asciende a 9*.



*En este caso en los estándares sobre condiciones de detención elaborados por la PPL señalados más arriba ascienden a 9 PPL por ducha lo considerado apropiado.

2.

En un solo caso se verificó que las instalaciones eléctricas de los sectores comunes son seguras. En general, se observaron cables colgando y/o pelados, equipos diversos unidos a tomas sin protección o conexiones clandestinas.



3.

En general los matafuegos se encontraban en la celaduría por lo que es dificultoso verificar su correcto estado en cuanto a funcionamiento y vencimiento.



4.

El CPF II cuenta con un sistema de prevención de incendios a cargo de una sección específica denominada GOAS. Sin embargo no se observó señalización ni cartelería con indicaciones en tal sentido.




Celdas

Entre marzo de 2023 y septiembre de 2024, en los 25 pabellones celulares que se relevaron se realizó un monitoreo específico en 87 celdas. En general los pabellones celulares cuentan con dos pisos, por lo que se busca contar con representatividad de ambas plantas y en todos los casos alcanzar el 10% de las celdas relevadas.

La distribución por unidad residencial de las celdas relevadas se estableció de la siguiente forma:

UR	Cantidad de celdas
UR 1	15
UR 2	21
UR 4	24
UR 5	27



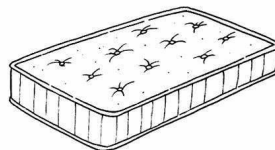
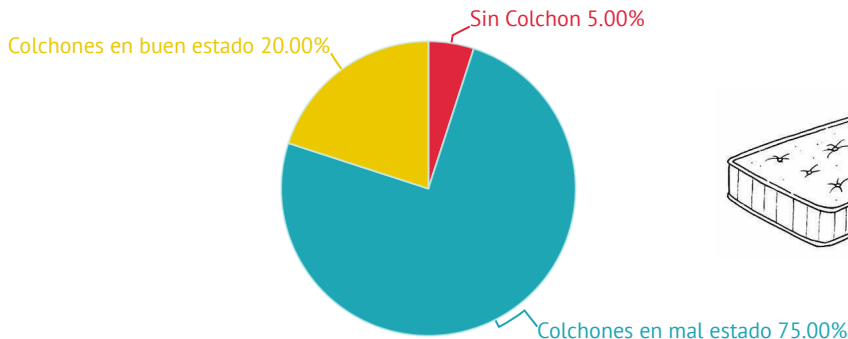
Fuente: Procesamiento base de datos sobre condiciones de habitabilidad de espacios comunes - Área Auditoria - PPN

Si bien solo en 6 pabellones se detectaron casos de celdas clausuradas y en su mayoría de solo una, resulta emblemático que en el pabellón 2 de la UR 1 la cantidad asciende a 28 celdas clausuradas.*

El promedio de horas diarias dentro de la celda ascendía a 10 durante el horario nocturno más los denominados “recuentos”. Dado lo extenso y las necesidades vitales básicas que pasan allí hay varios puntos de importancia a resaltar.

Colchones en celda

Si bien no fue muy alta la cantidad de PPL sin colchón, aquellos que no poseían en su mayoría eran ingresos, los mismos suelen estar en muy mal estado; esto provoca no solo un mal descanso sino también agravamiento de problemas de salud como los de columna o respiratorios.


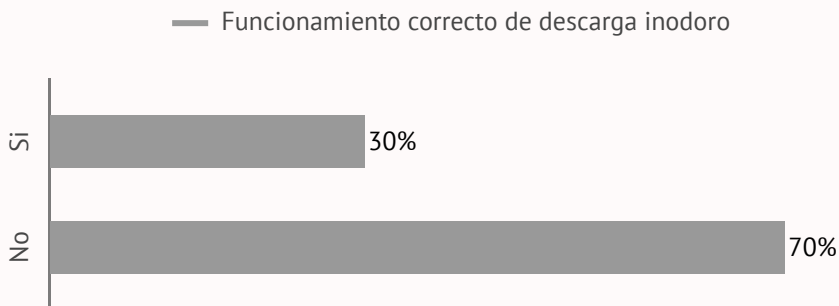


Fuente: procesamiento base de datos sobre condiciones de habitabilidad de celdas - Área Auditoria-PPN

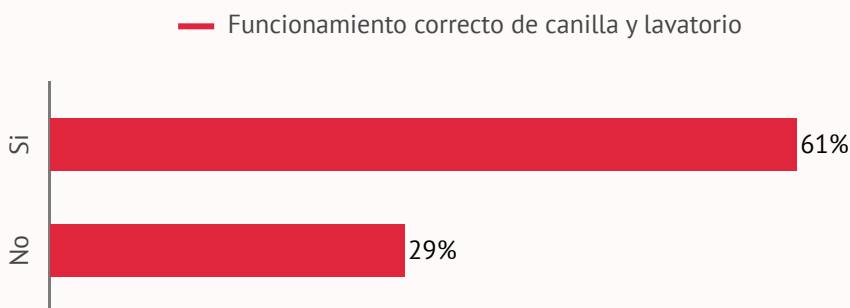
* Cabe agregar que desde el área metropolitana se tomó conocimiento que el presente año se iniciarán las obras de reparación de las celdas clausuradas.

Sanitarios en celda

Las celdas individuales del CPF II se caracterizan por tener un inodoro y un lavatorio con una canilla. En tal sentido se relevó el funcionamiento correcto de la descarga de inodoro y de las canillas del lavatorio.



Fuente: Procesamiento base de datos sobre condiciones de habitabilidad de celdas - Área Auditoria - PPN



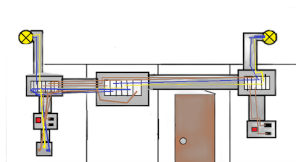
Fuente: Procesamiento base de datos sobre condiciones de habitabilidad de celdas - Área Auditoria - PPN

— Porcentaje de celdas sin acceso a agua potable en horario nocturno



Fuente: Procesamiento base de datos sobre condiciones de habitabilidad de celdas - Área Auditoria - PPN

Iluminación y conexiones eléctricas en celda

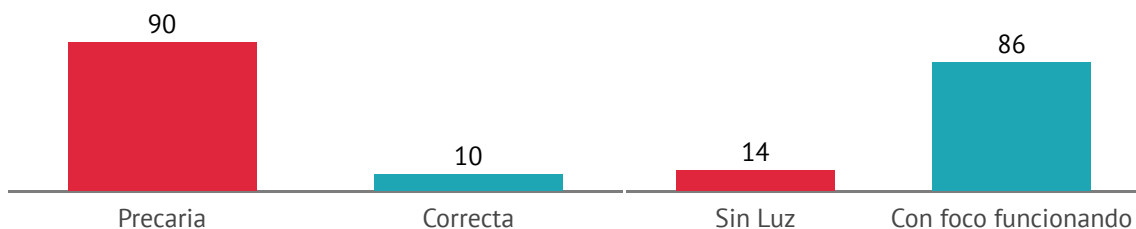


Un 10% de las celdas no tenían luz artificial por faltantes de lámparas.

Tomando aquellas que tenían lámparas, pero no funcionaban, el porcentaje de celdas que por la noche quedan a oscuras asciende a 14%.

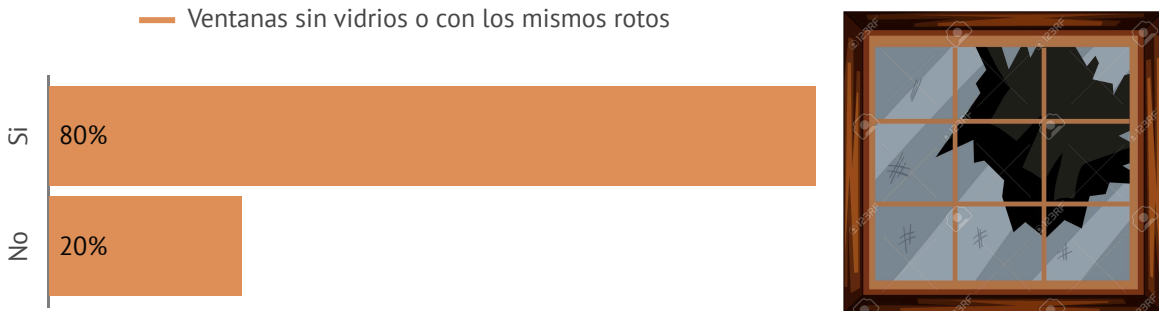
En cuanto a la cantidad de conexiones eléctricas precarias e inseguras ascienden a un 90%.

Estas formas se despliegan en cables pelados sin aislar, colgando, tomas rotas. Incluso en muchos casos directamente la celda no cuenta con instalaciones eléctrica.



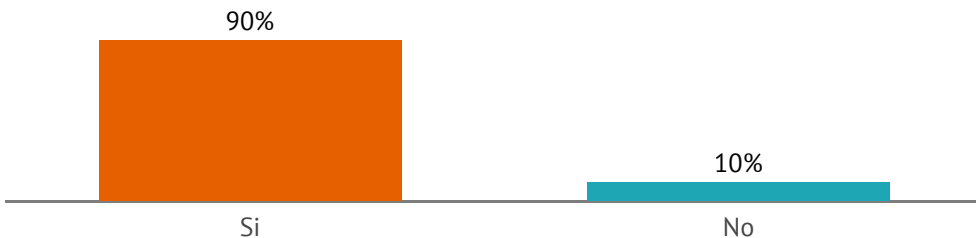
Ventilacion y pintura de celda

Ninguna de las celdas contaba con artefactos para ventilar el espacio, aunque la totalidad tiene una ventana. Sin embargo, si tenemos en cuenta aquellas que tenían los vidrios rotos o directamente no contaban con los mismos, representan el 80%.



Fuente: Procesamiento base de datos sobre condiciones de habitabilidad de celdas - Área Auditoria - PPN

En cuanto a las paredes un 90 % se encontraban en mal estado de pintura y varias con presencia de humedad.



Fuente: Procesamiento base de datos sobre condiciones de habitabilidad de celdas - Área Auditoria - PPN

— Si — No

En un 36% de las celdas se percibió mal olor.




Fuente: Procesamiento base de datos sobre condiciones de habitabilidad celdas - Área Auditoria - PPN

Sector dormitorios en pabellones colectivos

En el caso de los sectores dormitorio de los 15 pabellones colectivos, un 65% de las camas eran cuchetas sin ningún tipo de mecanismo de subida ni tampoco baranda de seguridad.

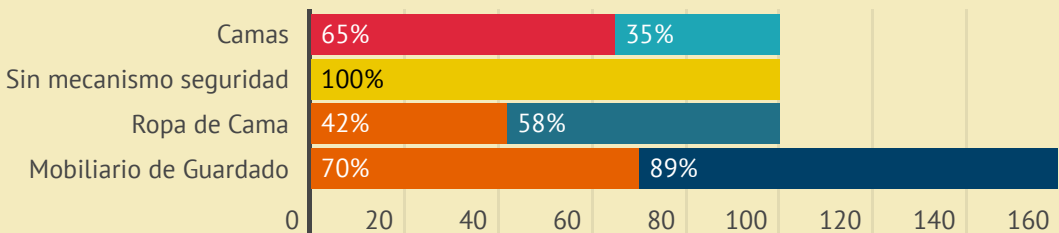
Si bien en todos los casos había colchones para la totalidad de los alojados muchos de ellos se encontraban en mal estado y un 58% no tenían ropa de cama.

En un 70% de los casos al lado de las camas se encontraba mobiliario de guardado, pero el 89% resultaba insuficiente ya que se observaron muchas pertenencias sobre el suelo.



En el caso de la calefacción funcionaba en la cuarta parte de los espacios visitados, pero la ventilación los artefactos resultaban insuficientes para ventilar por cantidad y desperfectos en los que se observaron.

● Cuchetas ● Comunes ● Mecanismo Seguridad ● SI ● No ● Insuficiente



Fuente: Procesamiento base de datos sobre condiciones de habitabilidad celdas - Área Auditoria - PPN



Informe elaborado por el Área de Auditoría de Unidades Penitenciarias
Dirección General de Protección de Derechos Humanos
PROCURACIÓN PENITENCIARIA DE LA NACIÓN
